



شرکت ملی صنایع مس ایران

گزارش فعالیت هیات مدیره

به مجمع عمومی عادی سالانه صاحبان سهام

برای سال مالی منتهی به

۲۹ اسفندماه ۱۳۹۳





شرکت ملی صنایع مس ایران (سهامی عام)

گزارش فعالیت و وضع عمومی شرکت

برای سال مالی منتهی به ۲۹ اسفند ۱۳۹۳


مجمع عمومی عادی سالانه صاحبان سهام

شرکت ملی صنایع مس ایران (سهامی عام)

در اجرای مفاد ماده ۲۳۲ اصلاحیه قانون تجارت، مصوب اسفند ماه ۱۳۴۷ و ماده ۴۵ قانون بازار اوراق بهادار بدینوسیله گزارش فعالیت و وضع عمومی شرکت برای سال مالی منتهی به ۲۹/۱۲/۱۳۹۳ بر پایه سوابق، مدارک و اطلاعات موجود تهیه و به شرح ذیل تقدیم میگردد.

گزارش حاضر بعنوان یکی از گزارشهای سالانه هیأت مدیره به مجمع، مبتنی بر اطلاعات ارائه شده در صورتهای مالی بوده و اطلاعاتی را در خصوص وضع عمومی شرکت و عملکرد هیأت مدیره فراهم می آورد.

به نظر اینجانبان اطلاعات مندرج در این گزارش که درباره عملیات و وضع عمومی شرکت میباشد، با تاکید بر ارائه منصفانه نتایج عملکرد هیأت مدیره و در جهت حفظ منافع شرکت و انطباق با مقررات قانونی و اساسنامه شرکت تهیه و ارائه گردیده است. این اطلاعات هماهنگ با واقعیتهای موجود بوده و اثرات آنها در آینده تا حدی که در موقعیت فعلی میتوان پیش بینی نمود، به نحو درست و کافی در این گزارش ارائه گردیده و هیچ موضوعی که عدم آگاهی از آن موجب گمراهی استفاده کنندگان میشود، از گزارش حذف نگردیده و در تاریخ ۱۳۹۴/۰۴/۱۸ به تأیید هیأت مدیره رسیده است.

<u>امضاء</u>	<u>سمت</u>	<u>نماینده</u>	<u>اعضاء هیأت مدیره</u>
	رئیس هیأت مدیره	ایمیدرو	۱ - مهدی کرباسیان
	مدیرعامل و نایب رئیس هیأت مدیره	صندوق بازنشستگی	۲ - احمد مرادعلیزاده
	عضو هیأت مدیره	شرکت سرمایه گذاری استان تهران	۳ - محمد حاجی آقازاده لوحی
	عضو هیأت مدیره	شرکت سرمایه گذاری استان سیستان و بلوچستان	۴ - محمود شیرین
	عضو هیأت مدیره	شرکت سرمایه گذاری تامین اجتماعی (سهامی عام)	۵ - محمد اسفندیار



شرکت ملی صنایع مس ایران (سهامی عام)
گزیده اطلاعات مالی
برای سال مالی منتهی به ۲۹ اسفند ماه ۱۳۹۳

سال ۱۳۹۱	سال ۱۳۹۲	سال ۱۳۹۳	
اطلاعات عملکرد مالی طی دوره (مبالغ به میلیون ریال):			
۴۷.۵۲۴.۶۴۶	۴۳.۳۲۹.۹۱۱	۴۷.۷۷۱.۰۰۶	درآمد خالص
۲۱.۷۱۶.۹۵۲	۱۶.۴۲۰.۵۰۸	۱۴.۰۰۷.۷۹۵	سود عملیاتی
۴.۹۳۰.۹۶۰	۴۳۹.۲۳۲	۱.۳۰۲.۶۱۴	درآمدهای غیر عملیاتی
۲۳.۹۸۲.۳۵۸	۱۳.۷۳۳.۴۸۶	۱۱.۳۳۴.۸۸۵	سودخالص - پس از کسر مالیات
(۱.۴۶۱.۰۴۰)	(۱.۱۳۶.۷۴۸)	(۷۱۴.۶۹۱)	تعدیلات سنواتی
۲۴.۷۷۹.۰۳۵	۲۲.۳۹۷.۶۹۱	۱۱.۹۹۹.۲۸۶	وجوه نقد حاصل از فعالیتهای عملیاتی
اطلاعات وضعیت مالی در پایان دوره (مبالغ به میلیون ریال):			
۷۸.۲۹۵.۷۶۸	۹۴.۷۸۸.۳۴۵	۱۱۲.۷۹۳.۶۲۶	جمع دارائیهها
۳۰.۱۵۲.۷۵۶	۳۳.۴۲۰.۷۶۱	۴۵.۷۰۳.۹۱۸	جمع بدهی ها
۱۷.۳۶۸.۹۳۴	۳۵.۰۰۰.۰۰۰	۳۵.۰۰۰.۰۰۰	سرمایه ثبت شده
۴۸.۱۴۳.۰۱۲	۶۱.۳۶۷.۵۸۴	۶۷.۰۸۹.۷۰۸	جمع حقوق صاحبان سهام
نرخ بازده (درصد):			
۰.۳۶	۰.۱۶	۰.۱۱	نرخ بازده دارائیهها
۰.۵۴	۰.۲۵	۰.۱۸	نرخ بازده حقوق صاحبان سهام (ارزش افزوده)
اطلاعات مربوط به هر سهم:			
۱۷.۳۶۸.۹۳۳.۸۰۰	۳۵.۰۰۰.۰۰۰.۰۰۰	۳۵.۰۰۰.۰۰۰.۰۰۰	تعداد سهام در زمان برگزاری مجمع
۵۰۲	۹۶۰	۴۹۳	اولین پیش بینی سود هر سهم - ریال
۱.۳۷۳	۵۰۴	۳۳۲	آخرین پیش بینی سود هر سهم - ریال
۱.۳۸۱	۳۱۶	۲۶۱	سود واقعی هر سهم - ریال
۱.۰۲۰	۱۶۰	-	سود نقدی هر سهم - ریال
۵.۸۲۶	۳.۱۸۷	۱.۸۴۹	آخرین قیمت هر سهم در تاریخ تأیید گزارش - ریال
۱.۰۰۰	۱.۰۰۰	۱.۰۰۰	ارزش دفتری هر سهم - ریال
۴.۳۱	۱۰.۰۹	۷	نسبت قیمت به درآمد واقعی هر سهم - مرتبه
سایر اطلاعات:			
تعداد کارکنان - نفر (پایان سال):			
۴.۳۹۲	۳.۹۱۷	۳.۹۷۴	دائم
۴.۸۷۴	۶.۳۷۱	۶.۲۴۰	موقت
تغییرات سرمایه:			
۱۳۹۳/۰۴/۲۲	۱۳۹۲/۱۱/۱۴	۱۳۸۵/۰۹/۰۶	۱۳۸۱/۱۲/۲۸
۳۵.۰۰۰.۰۰۰.۰۰۰.۰۰۰	۱۷.۳۶۸.۹۳۳.۸۰۰.۰۰۰	۳.۷۰۴.۱۰۲.۶۰۰.۰۰۰	۶۴۰.۰۰۰.۰۰۰.۰۰۰
۱۲۴	۱۰۲	۵۶	۴۷۹
۴۳.۴۰۰.۰۰۰.۰۰۰.۰۰۰	۳۵.۰۰۰.۰۰۰.۰۰۰.۰۰۰	۵.۷۸۹.۶۴۴.۶۰۰.۰۰۰	۳.۷۰۴.۱۰۲.۶۰۰.۰۰۰
مطالبات و آورده نقدی (در دست اقدام)	مطالبات و آورده نقدی اندوخته طرح توسعه و تکمیل	اندوخته توسعه و تکمیل	تجدید ارزیابی دارائی های ثابت



پیام هیات مدیره

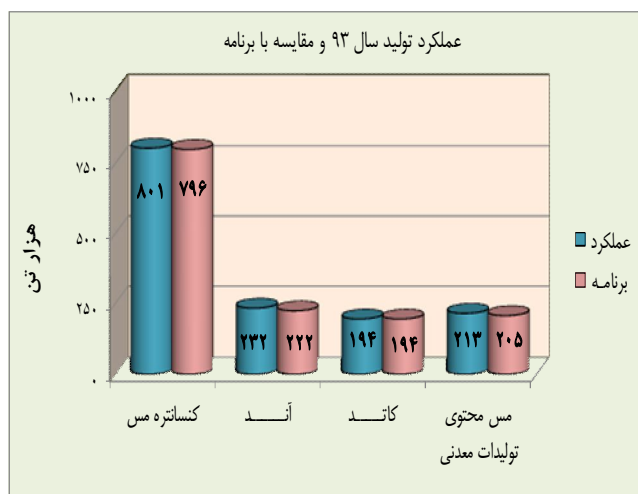
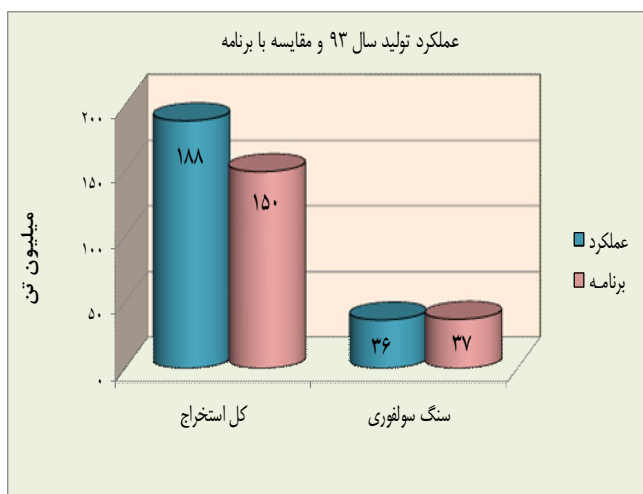
بار دیگر خداوند متعال در سایه الطاف بی دریغش بر ما منت گذارد و توفیق خدمتگزاری را به ما عطا فرمود تا در سال ۱۳۹۳ "سال اقتصاد و فرهنگ، با عزم ملی و مدیریت جهادی" تمام توان خود را در طبق اخلاص گذاشته و با اتکا و دلگرمی به اعتماد و اطمینان سهامداران گرامی و تلاش و همیاری متخصصان، مدیران و کلیه کارکنان عزیز شرکت و با پشتیبانی مسئولان محترم در تحقق بخش عمده‌ای از اهداف عملیاتی شرکت موفق بوده و در راستای تداوم گردش چرخهای صنعت مس در کشور و استمرار حضور میهن عزیزمان در بازارهای جهانی و همچنین تأمین نیازهای داخلی نقش خود را به خوبی ایفا نماییم. در سال گذشته شاخصهای زیر محقق گردیده است.

- دستیابی به بالاترین رکورد تولید در مجتمع مس شهرباک از سال راه اندازی ۱۳۸۳ تاکنون.
 - دستیابی به بالاترین میزان فروش بارکورد بیش از ۴۷۷۷۱ میلیارد ریال.
 - دستیابی به رکورد بهترین رتبه کیفیت افشا و اطلاع رسانی .
 - دستیابی به فروش داخلی بالغ بر ۳۰۷۶۱ میلیارد ریال.
 - دستیابی به بالاترین مجموع صادرات ۱۵۰ هزار تنی کنسانتره مس و ۵۰ هزار تن کاتد به کشورهای جهان در خلال ۴ سال اخیر.
 - انعقاد قرارداد فروش با مصرف کننده نهائی در چین (شرکت JXCC) .
- مجموع فروش شرکت در سال مالی مورد نظر بیش از ۴۷۷۷۱ میلیارد ریال بوده است. این در حالیست که متوسط قیمت مس در سال ۹۲ حدوداً ۷۱۳۲ دلار بر هر تن بوده اما در سال ۹۳ با افت ۹ درصدی مواجه و متوسط قیمت به ۶۵۶۳ دلار بر هر تن کاهش یافت . قیمت فروش داخلی در سال ۹۲ با متوسط نرخ ۲۲۸ میلیون ریال بابت هر تن به حدود ۲۱۳ میلیون ریال در سال ۹۳ بفروش رفت . تحریمهای آمریکا و قدرتهای سلطه طلب جهانی علیه جمهوری اسلامی ایران در سال ۹۳ همچنان ادامه داشت که با روشهای مختلفی این عمل برای جلوگیری از واردات برخی از قطعات و تجهیزات اصلی مورد نیاز صنعت و نیز ایجاد سدی در برابر صادرات محصولات این شرکت وضع شده است . هیأت مدیره و مدیریت شرکت معتقد است که امانتدار سهامداران محترم بوده و به منظور حراست و ارتقاء امانت واگذار شده به آنها ، وظیفه خود می‌داند که از انجام هیچ تلاش و کوششی در خصوص یافتن راه های مختلف برای شکستن تحریم ها و رفع این مشکل دریغ نرزد ، و این امر با اتکاء به خداوند متعال و توجهات حضرت ولی عصر ارواحنا فداه در سال ۹۳ با اتخاذ تدابیری و انعقاد قراردادهای مختلف در مسیر شکوفائی صنعت قدمهای مؤثری برداشته شد .

در پایان شایان ذکر است مدیریت شرکت بر خود فرض می‌داند طبق رسالت و وظایف خود در هر زمان با افتخار، پذیرا و پاسخگوی سهامداران محترم بوده و مقدم سهامداران محترم را که بی شک همراه با خیر و برکت برای شرکت خواهد بود، گرامی می‌دارد.

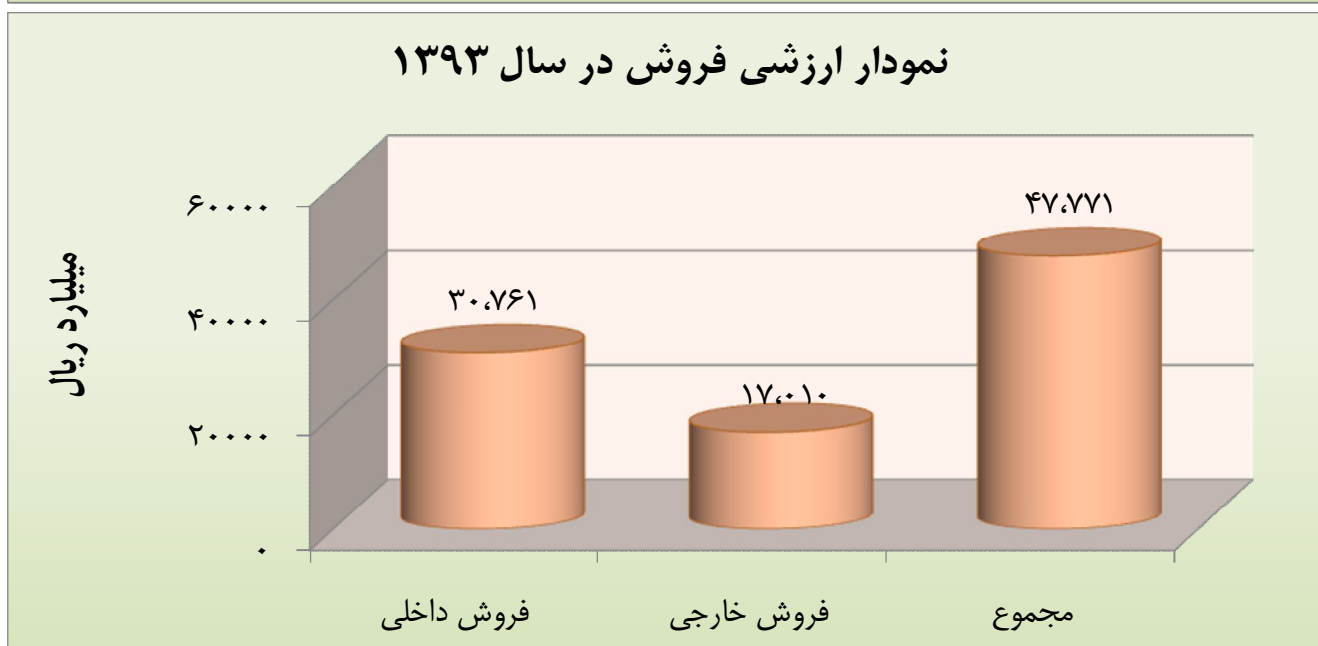

از ابتدای سال			تولید
درصد اجرا نسبت به برنامه	برنامه	عملکرد سال ۱۳۹۳	
۱۲۶٪	۱۵۰/۰	۱۸۸/۵	کل استخراج (میلیون تن)
۹۹٪	۳۶/۹	۳۶/۵	سنگ سولفوری (میلیون تن)
۱۰۱٪	۷۹۶/۲	۸۰۰/۷	کنسانتره مس (هزارتن)
۱۰۵٪	۱۹۱/۳	۲۰۰/۶	مس محتوای کنسانتره (هزارتن)
۱۰۴٪	۲۲۲/۴	۲۳۱/۷	آند (هزارتن)
۱۰۰٪	۱۹۳/۵	۱۹۳/۶	کاتد (هزارتن)
۱۰۴٪	۲۰۵/۴	۲۱۳/۴	مس محتوای تولیدات معدنی (هزارتن)
۹۵٪	۷/۰	۶/۶	کنسانتره مولیبدن (هزارتن)
۱۳۴٪	۴۳۱	۵۷۸	لجن آندی (تن)
۹۳٪	۴۸/۵	۴۴/۹	مفتول ، اسلب ، بیلت (هزارتن)
۶۰٪	۶۵/۰	۳۸/۸	اسید سولفوریک (هزارتن)

نمودار های مقایسه ای تولید



سال ۱۳۹۳		
ارزشی (هزار ریال)	وزن (تن)	شرح
۳۰,۷۶۰,۵۷۷,۰۸۷	۱,۱۰۹,۴۵۶	فروش داخلی
۱۷,۰۱۰,۴۲۹,۰۹۷	۲۰۱,۸۸۵	فروش خارجی
۴۷,۷۷۱,۰۰۶,۱۸۴	۱,۳۱۱,۳۴۱	مجموع

نمودار های مقایسه ای فروش



مرور کلی بر تراز و ات صنعت مس در سال مان ۱۳۹۳

۱- تولید:

در جداول زیر سهم تولید مس تصفیه شده نواحی مختلف دنیا، سه کشور برتر دنیا و سه کشور برتر منطقه آسیا طی سالهای ۲۰۱۴ و ۲۰۱۹ آمده است.

در سال ۲۰۱۴، بیشترین میزان تولید مس تصفیه شده به ترتیب در مناطق آسیا، اروپا و آمریکای جنوبی و مرکزی بوده و روند تولید در سال ۲۰۱۹ همانند سال ۲۰۱۴ خواهد بود.

در این سال کشورهای چین، شیلی و ژاپن هر یک به ترتیب با سهم ۳۱/۵، ۱۲/۶ و ۷/۱ درصد از تولیدات مس تصفیه شده، رتبه های اول تا سوم جهان را به خود اختصاص داده اند. این کشورها نسبت به سال قبل به ترتیب ۱۱/۱+، ۲/۹- و ۶/۵- درصد افزایش یا کاهش داشته اند.

در آسیا نیز با توجه به افزایش ۸/۴ درصدی تولید این قاره نسبت به سال ۲۰۱۳، کشورهای چین، ژاپن و هند با سهم ۶۲/۸، ۱۴/۱ و ۶/۷ درصد به ترتیب جایگاه اول تا سوم این منطقه از جهان را کسب نمودند. این کشورها نسبت به سال قبل به ترتیب ۱۱/۱+، ۶/۵+ و ۲۱+ درصد رشد داشته اند. این قاره در سال ۲۰۱۴، حدود ۵۰/۱ درصد از تولیدات مس تصفیه شده دنیا را در اختیار داشته است.

وضعیت تولیدات مس پالایش شده طی سالهای ۲۰۱۴-۲۰۱۹ به تفکیک منطقه (واحد: هزار تن)

رتبه	منطقه	۲۰۱۴		۲۰۱۹		درصد رشد تولید سال ۲۰۱۹ نسبت به ۲۰۱۴
		تولید (هزار تن)	سهم تولید جهانی (%)	تولید (هزار تن)	سهم تولید جهانی (%)	
۱	آسیا	۱۰،۸۵۳	۵۰/۱	۱۳،۰۹۳	۵۵/۵	۲۰/۶
۲	اروپا	۳،۶۶۶	۱۶/۹	۳،۸۱۰	۱۶/۱	۳/۹
۳	آمریکای مرکزی و جنوبی	۳،۳۸۹	۱۵/۶	۳،۰۳۷	۱۲/۹	-۱۰/۴
۴	آمریکای شمالی	۱،۸۰۳	۸/۳	۱،۸۲۵	۷/۷	۱/۲
۵	آفریقا	۱،۴۲۷	۶/۶	۱،۶۱۸	۶/۹	۱۳/۴
۶	استرالیا	۵۱۴	۲/۴	۲۱۵	۰/۹	-۵۸/۱
	جمع تولید مس پالایش شده	۲۱،۶۵۵	-	۲۳،۵۹۹	-	۹/۰

وضعیت تولید مس پالایش شده در ۳ کشور برتر دنیا طی سالهای ۲۰۱۴ و ۲۰۱۹

نام کشور	۲۰۱۴		۲۰۱۹	
	تولید (هزار تن)	سهم تولید جهانی (%)	تولید (هزار تن)	سهم تولید جهانی (%)
چین	۶،۸۱۳	۳۱/۵	۸،۶۰۴	۳۶/۵
شیلی	۲،۷۲۴	۱۲/۶	۲،۳۵۹	۱۰/۰
ژاپن	۱،۵۳۳	۷/۱	۱،۵۵۸	۶/۶
دنیا	۲۱،۶۵۵	-	۲۳،۵۹۹	-

وضعیت تولید مس پالایش شده در ۳ کشور برتر آسیا طی سالهای ۲۰۱۴ و ۲۰۱۹

۲۰۱۹			۲۰۱۴		
سهم تولید آسیا (%)	تولید (هزار تن)	نام کشور	سهم تولید آسیا (%)	تولید (هزار تن)	نام کشور
۶۵/۷	۸,۶۰۴	چین	۶۲/۸	۶,۸۱۳	چین
۱۱/۹	۱,۵۵۸	ژاپن	۱۴/۱	۱,۵۳۳	ژاپن
۵/۷	۷۴۸	هند	۶/۷	۷۲۵	هند
-	۱۳,۰۹۳	آسیا	-	۱۰,۸۵۳	آسیا

جایگاه ایران در تولید مس در سال ۲۰۱۴

دنیا		آسیا		هزار تن مس محتوی			تولید
درصد	رتبه	درصد	رتبه	ایران	آسیا	دنیا	
۱/۲	۱۶	۶/۱	۵	۲۱۷	۳,۵۶۵	۱۸,۲۲۷	تولیدات معدنی
۱/۵	۱۹	۲/۸	۷	۲۳۳	۸,۳۷۵	۱۵,۲۴۸	تولیدات ذوب
۰/۹	۲۳	۱/۸	۷	۱۹۸	۱۰,۸۵۳	۲۱,۶۵۵	تولیدات مس پالایش شده

در سال ۲۰۱۴ کشور ایران با تولید ۱۹۸ هزار تن رتبه بیست و سوم تولید مس پالایش شده در دنیا را دارا بوده بطوریکه سهم تولید مس ایران در دنیا در این سال ۰/۹ بوده است.

همچنین در منطقه آسیا طی سال ۲۰۱۴، ایران رتبه هفتم تولید مس پالایش شده را دارا بوده بطوریکه سهم تولید مس ایران از این منطقه در این سال ۱/۸ درصد بوده است.

۲- مصرف:

جدول زیر سهم مصرف مس پالایش شده نواحی مختلف دنیا طی سالهای ۲۰۱۴ و ۲۰۱۹ آمده است.

همانطور که ملاحظه می شود در سال ۲۰۱۴ بیشترین میزان مصرف به ترتیب در مناطق آسیا، اروپا و آمریکای شمالی بوده و این روند تا سال ۲۰۱۹ به همین ترتیب باقی خواهد ماند.



وضعیت مصرف مس پالایش شده در مناطق مختلف دنیا طی سالهای ۲۰۱۹-۲۰۱۴ (واحد: هزار تن)

رتبه	منطقه	۲۰۱۴		۲۰۱۹		درصد رشد مصرف سال ۲۰۱۹ نسبت به ۲۰۱۴
		مصرف (هزار تن مس محتوا)	سهم مصرف جهانی (%)	مصرف (هزار تن مس محتوا)	سهم مصرف جهانی (%)	
۱	آسیا	۱۴,۵۶۱	۶۷/۸	۱۷,۵۱۷	۶۹/۶	۲۰/۳
۲	اروپا	۳,۸۹۳	۱۸/۱	۴,۰۹۶	۱۶/۳	۵/۲
۳	آمریکای شمالی	۲,۱۴۵	۱۰/۰	۲,۵۰۱	۹/۹	۱۶/۶
۴	آمریکای مرکزی و جنوبی	۵۸۰	۲/۷	۶۷۲	۲/۷	۱۵/۹
۵	آفریقا	۲۸۸	۱/۳	۳۸۱	۱/۵	۳۲/۳
۶	استرالیا	۲۲	۰/۱	۱۰	۰/۰۴	-۵۴/۵
	جمع مصرف مس پالایش شده	۲۱,۴۹۰	-	۲۵,۱۷۷	-	۱۷/۲

جداول زیر، سهم مصرف مس تصفیه شده در سه کشور برتر دنیا و آسیا را نشان می دهد.

وضعیت مصرف مس پالایش شده در ۳ کشور برتر دنیا طی سالهای ۲۰۱۴ و ۲۰۱۹

۲۰۱۹			۲۰۱۴		
سهم مصرف جهانی (%)	مصرف (هزار تن)	نام کشور	سهم مصرف جهانی (%)	مصرف (هزار تن)	نام کشور
۴۵/۵	۱۱,۴۶۵	چین	۴۴/۳	۹,۵۲۹	چین
۷/۵	۱,۸۹۲	ایالات متحده	۷/۶	۱,۶۴۳	ایالات متحده
۵/۵	۱,۳۸۰	آلمان	۵/۶	۱,۲۱۲	آلمان
-	۲۵,۱۷۷	دنیا	-	۲۱,۴۹۰	دنیا

وضعیت مصرف مس پالایش شده در ۳ کشور برتر آسیا طی سالهای ۲۰۱۴ و ۲۰۱۹

۲۰۱۹			۲۰۱۴		
سهم مصرف آسیا (%)	مصرف (هزار تن)	نام کشور	سهم مصرف آسیا (%)	مصرف (هزار تن)	نام کشور
۶۵/۵	۱۱,۴۶۵	چین	۶۵/۴	۹,۵۲۹	چین
۶/۶	۱,۱۶۳	ژاپن	۷/۱	۱,۰۳۶	ژاپن
۴/۶	۸۱۲	کره جنوبی	۵/۲	۷۵۱	کره جنوبی
-	۱۷,۵۱۷	آسیا	-	۱۴,۵۶۱	آسیا

جایگاه ایران در مصرف مس پالایش شده در سال ۲۰۱۴

دنیا		آسیا		هزار تن مس محتوی			مصرف
درصد	رتبه	درصد	رتبه	ایران	آسیا	دنیا	
۰/۶۴	۲۴	۰/۹۵	۱۲	۱۳۸	۱۴،۵۶۱	۲۱،۴۹۰	مصرف مس پالایش شده

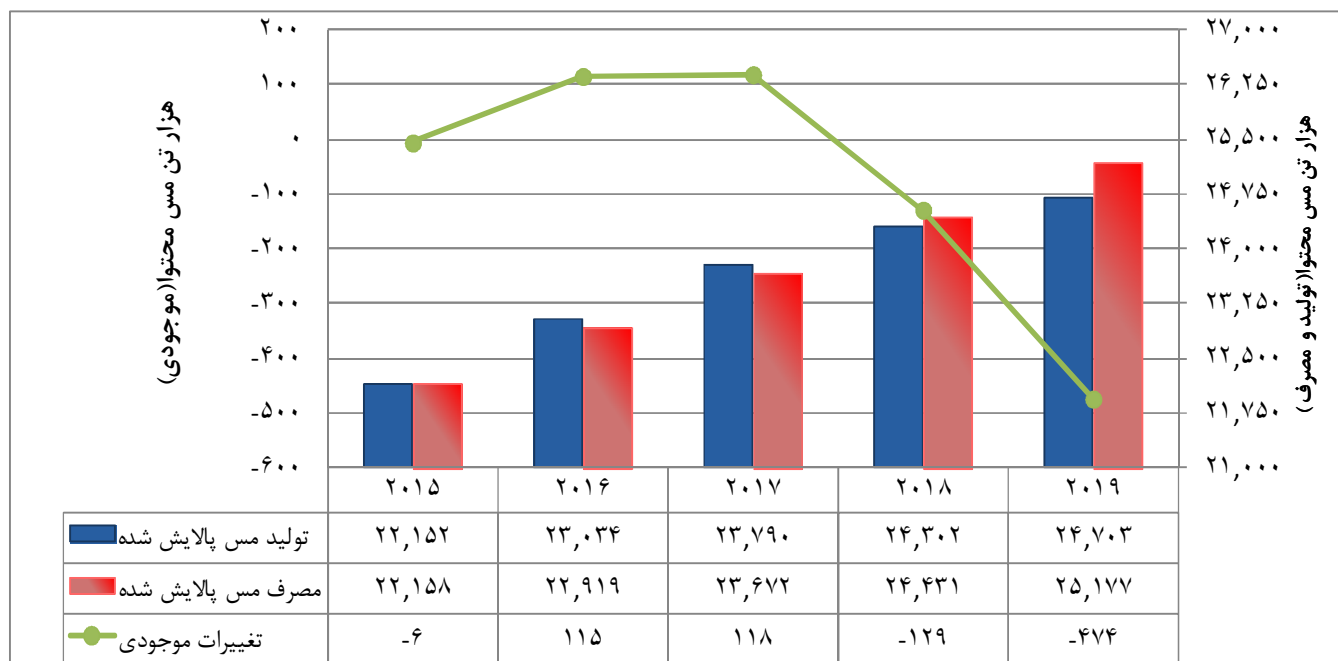
در سال ۲۰۱۴ کشور ایران با مصرف ۱۳۸ هزار تن، رتبه بیست و چهارم مصرف مس پالایش شده در دنیا را دارا بوده بطوریکه سهم مصرف مس ایران در دنیا در این سال ۰/۶ درصد بوده است.

همچنین در منطقه آسیا طی سال ۲۰۱۴، ایران رتبه دوازدهم مصرف مس پالایش شده را دارا بوده بطوریکه سهم مصرف مس ایران از این منطقه در این سال ۰/۹ درصد بوده است.

۳- بالانس عرضه و تقاضا

بر اساس اطلاعات منتشر شده مراکز مطالعاتی از پیش بینی برنامه های تولید و توسعه بخشهای تولید کننده و مصرف کننده مس در سطح جهان و تخمین میزان تحقق آنها، پیش بینی وضعیت عرضه و تقاضای مس و بالانس آن طی سالهای ۲۰۱۵ تا ۲۰۱۹ در نمودار زیر آمده است. لازم به ذکر است که داده های موجود در نمودار ذیل برای پیشگیری از خطاهای بیشتر در پیش بینی های آتی با لحاظ وقفه های تولید و تنظیمات بازار در نظر گرفته شده است.

تغییرات موجودی مس پالایش شده دنیا طی سالهای ۲۰۱۵-۲۰۱۹





کلیات دوباره شرکت

تاریخچه شرکت

اولین توده بزرگ مس که مورد بهره برداری قرار گرفت کانسار مس سرچشمه در جنوب غربی کرمان بود. این معدن در سال ۱۳۲۸ کشف شد. هرچند که در یکی از گزارشهای کارشناسان خارجی که در بازدید سالهای ۱۳۷۶ تا ۱۳۲۱ صورت گرفته بود به وجود مس در این منطقه اشاره شده بود. با اعلام ملی شدن معادن در سال ۱۳۵۱ شرکت سهامی معادن سرچشمه کرمان تاسیس شد. در سال ۱۳۵۲ بنای مجتمع مس سرچشمه با مشارکت شرکت آناکاندا شروع گردید. در سال ۱۳۵۵ شرکت سهامی معادن سرچشمه کرمان به نام شرکت ملی صنایع مس ایران که در برگیرنده کلیه فعالیتهای معادن مس کشور بود تغییر نام یافت. این شرکت طبق اساسنامه وظیفه اکتشاف، استخراج و بهره برداری از معادن و فلزات داخل و خارج کشور را بر عهده دارد.

شماره ثبت: ۱۵۹۵۷

تاریخ تأسیس شرکت: ۱۳۵۱/۶/۷

تاریخ بهره برداری: سال ۱۳۶۱

شماره و تاریخ پروانه بهره برداری: ۷۹/۱۲/۱۴

محل ثبت: اداره ثبت شرکتهای و موسسات غیر تجاری تهران

شماره پروانه: ۱۰۲۰۱۰۵

کد اقتصادی: ۴۱۱۱۴۸۳۸۳۵۳۵

شماره ملی: ۱۰۱۰۰۵۸۲۰۵۹

- مجتمع مس سرچشمه:

مجتمع مس سرچشمه در ۱۶۰ کیلومتری جنوب غرب کرمان و ۵۰ کیلومتری جنوب رفسنجان قرار دارد. خط تولید این مجتمع شامل معدن و کارخانه های تغلیظ، مولیبدن، ذوب، پالایشگاه و لیچینگ می باشد.

- مجتمع مس شهر بابک:

مجتمع مس شهر بابک در فاصله ۴۲ کیلومتری شمال شرق شهر بابک و ۱۳۲ کیلومتری معدن مس سرچشمه، در استان کرمان واقع شده است. خط تولید این مجتمع شامل معدن و کارخانه های تغلیظ، ذوب و لیچینگ می باشد.

- مجتمع مس سونگون:

این مجتمع در استان آذربایجان شرقی در ۱۳۰ کیلومتری شمال تبریز و ۳۰ کیلومتری شهرستان ورزقان در یک ناحیه کوهستانی واقع شده است. خط تولید این مجتمع شامل معدن و کارخانه های تغلیظ و مولیبدن می باشد.

موضوع فعالیت شرکت طبق اساسنامه :**الف): موضوعات اصلی**

موضوع فعالیت شرکت طبق ماده ۲ اساسنامه عبارت است از :

- ۱- اکتشاف ، استخراج و بهره برداری از معادن و فلزات داخل و خارج کشور.
- ۲- تولید محصولات پرعیار شده سنگ های معدنی و فلزات و تصفیه آنها و محصولات فرعی و وابسته به آنها.
- ۳- سرمایه گذاری در کلیه موارد مربوط به صنایع ، معادن و فلزات در خارج از کشور.
- ۴- توزیع و فروش محصولات اعم از داخلی و خارجی.
- ۵- مشارکت و جلب مشارکت در طرحهای سرمایه گذاری و مشارکت در سایر شرکتهای از طریق تعهد سهام شرکتهای جدید و موجود و یا خرید و تعهد سهام شرکتهای موجود در بورس های داخل و خارج از کشور.
- ۶- واردات مواد اولیه، محصولات واسطه، محصولات اصلی، قطعات و لوازم یدکی.
- ۷- اخذ نمایندگی، ایجاد شعبه و اعطای نمایندگی در داخل و خارج از کشور.
- ۸- واردات ، صادرات، خرید و فروش فلزات به صورت قراضه و شمش.

ب): موضوعات فرعی

- ۱- انجام کلیه عملیات و معاملات مالی، تجاری، صنعتی، معدنی و خدماتی که بطور مستقیم یا غیرمستقیم به تمام یا هریک از موضوعات مشروحه فوق، اعم از داخلی یا خارجی مربوط باشد.
- ۲- انجام امور مربوط به بازرگانی، سرمایه گذاری اقتصادی، احداث ساختمان، تاسیسات و سایر موارد در داخل و خارج از کشور.
- ۳- مشارکت در امر تولید، توزیع، خرید و فروش و سایر موارد به صورت حق العمل کاری در ارتباط با محصولات اصلی و جانبی در داخل و خارج از کشور.
- ۴- ایجاد مؤسسات مالی و اعتباری و بیمه ای با رعایت قوانین و مقررات جاری کشور.
- ۵- تحقیق، مطالعه و آموزش در ارتباط با امور تولیدی، صنایع و معادن، امور بازرگانی و سایر موارد مرتبط با موضوع اساسنامه در داخل و خارج از کشور.
- ۶- طراحی، ساخت، نصب و راه اندازی کارخانجات مربوط به بخش صنایع و معادن در داخل و خارج از کشور.
- ۷- ارائه و انجام کلیه خدمات مشاوره ای مربوط به بخش صنایع و معادن در داخل و خارج از کشور.
- ۸- شرکت در کلیه مناقصات و مزایده های مربوط به موضوعات اصلی و فرعی شرکت در داخل و خارج از کشور.
- ۹- انجام هرگونه فعالیت فرهنگی و ورزشی و سایر موارد از این قبیل با رعایت قوانین و مقررات جاری کشور.



- تغییرات در اساسنامه شرکت :

ماده ۵ اساسنامه شرکت در جلسه مجمع عمومی فوق العاده در تاریخ ۱۳۹۲/۰۳/۱۸ بشرح ذیل تغییر و مورد تصویب مجمع قرار گرفت.

ماده ۵ : سرمایه شرکت مبلغ ۳۵/۰۰۰/۰۰۰/۰۰۰/۰۰۰ ریال (سی و پنج هزار میلیارد ریال) است که به ۳۵/۰۰۰/۰۰۰/۰۰۰ سهم عادی یک هزارریالی با نام تقسیم شده و تماماً پرداخت گردیده است.

تاریخ آخرین تغییرات در اساسنامه: ۱۳۹۲/۱۱/۱۴

- نشانی دفتر شرکت و مجتمع های تولیدی:

دفتر مرکزی: تهران - خیابان ولی عصر نرسیده به پارک ساعی پلاک ۲۱۶۱ - کد پستی ۱۵۱۱۸۱۳۳۱۱

صندوق پستی: ۸۱۹۸-۱۵۸۷۵ شماره تلفن: ۷-۸۷۱۱۱۰۱ (۰۲۱) شماره فاکس: ۸۷۱۷۹۶۵-۸۷۱۳۴۷۷ (۰۲۱)

مجتمع مس سرچشمه: کرمان - رفسنجان - مجتمع مس سرچشمه - کدپستی ۷۷۳۱۶۶۳۱۵۳

شماره تلفن: ۳۴۳۰۲۰۰۰ (۰۳۴) شماره فاکس: ۳۴۳۰۵۳۲۳ (۰۳۴)

مجتمع مس شهر بابک: کرمان - ۴۲ کیلومتری شمال شرق شهر بابک و ۱۳۲ کیلومتری شمال غرب معدن سرچشمه

شماره تلفن: ۳۴۱۲۲۵۸۰-۹۰ (۰۳۴) شماره فاکس: ۳۴۱۲۲۵۸۹ (۰۳۴)

مجتمع مس سونگون: تبریز - شهرستان ورزقان - معدن سونگون

شماره تلفن: ۴۴۵۵۳۵۷۵-۸۵ (۰۴۱) شماره فاکس: ۴۴۵۵۳۵۶۸ (۰۴۱)



بررسی کرب سهامداران

سرمایه شرکت در بدو تاسیس مبلغ ۱۰,۰۰۰ میلیون ریال (شامل تعداد ۱,۰۰۰ سهم) ، به ارزش اسمی هر سهم ۱۰,۰۰۰,۰۰۰ ریال) بوده که طی چند مرحله، به مبلغ ۳۵,۰۰۰ میلیارد ریال (شامل ۳۵,۰۰۰,۰۰۰,۰۰۰ سهم) ، به ارزش اسمی هر سهم ۱۰۰۰ ریال) در پایان سال مالی منتهی به ۱۳۹۲/۱۲/۲۹ افزایش یافته است.

- تغییرات سرمایه شرکت

محل افزایش سرمایه	سرمایه جدید (میلیون ریال)	درصد افزایش سرمایه	تاریخ افزایش سرمایه
مطالبات حال شده	۱۰,۰۰۰	۹۰۰	۱۳۵۴/۲/۲
مطالبات حال شده	۶۴۰,۰۰۰	۶,۳۰۰	۱۳۷۷/۱۰/۲۳
مطالبات حال شده	۶۷۳,۸۱۷	۵	۱۳۸۱/۱۰/۱۷
تجدید ارزیابی دارایی ها	۳,۷۰۴,۱۰۳	۴۵۰	۱۳۸۱/۱۲/۲۱
اندوخته توسعه و تکمیل	۵,۷۸۹,۶۴۵	۵۶	۱۳۸۵/۹/۶
مطالبات ، آورده نقدی و اندوخته طرح و توسعه	۱۷,۳۶۸,۹۳۴	۲۰۰	۱۳۹۰/۱۱/۵
مطالبات و آورده نقدی	۳۵,۰۰۰,۰۰۰	۱۰۱/۵	۱۳۹۲/۱۱/۱۴
مطالبات و آورده نقدی	۴۳,۴۰۰,۰۰۰	۲۴	

شایان ذکر است افزایش سرمایه ۲۴ درصدی شرکت (موضوع مصوبه مجمع عمومی فوق العاده مورخ ۱۳۹۳/۰۹/۰۹) پس از اتمام مهلت پذیره نویسی در تاریخ ۱۳۹۳/۱۱/۲۸ به مبلغ ۸,۳۳۷,۹۳۷,۷۳۵,۱۹۰ ریال از محل مطالبات حال شده و مبلغ ۴۹,۳۰۱,۴۸۵,۸۱۰ ریال از محل آورده نقدی سهامداران محقق شده ، تعداد ۱۲,۷۶۰,۷۷۹ سهم حق تقدم استفاده نشده باقی مانده که تا تاریخ ۱۳۹۳/۱۲/۲۹ مکاتبات لازم برای اخذ مجوز فروش با اداره ثبت شرکتها به عمل آمده است.



- ترکیب سهامداران

ردیف	نام سهامدار	تعداد سهم	درصد مالکیت
۱	کانون شرکتهای سرمایه گذاری سهام عدالت	۱۶,۰۲۷,۴۷۶,۲۷۲	۳۶/۹۳
۲	سازمان توسعه و نوسازی معادن و صنایع معدنی ایران	۵,۲۲۹,۹۶۵,۳۹۸	۱۲/۰۵
۳	موسسه صندوق بازنشستگی شرکت ملی صنایع مس ایران	۲,۶۱۴,۳۰۹,۸۲۷	۶/۰۲
۴	شرکت سرمایه گذاری توسعه معادن و فلزات	۲,۵۳۸,۰۵۴,۸۸۷	۵/۸۵
۵	بانک ملت	۲,۴۹۲,۰۶۳,۵۴۴	۵/۷۴
۶	شرکت سرمایه گذاری فرهنگیان	۱,۵۷۵,۳۴۵,۴۳۸	۳/۶۳
۷	شرکت سرمایه گذاری تامین اجتماعی	۱,۳۹۵,۶۹۵,۹۶۶	۳/۲۲
۸	شرکت سرمایه گذاری صبا تامین	۱,۲۸۰,۹۶۸,۷۴۸	۲/۹۵
۹	بانک تجارت	۱,۰۵۹,۲۸۱,۴۱۶	۲/۴۴
۱۰	صندوق بازنشستگی کشوری	۸۶۸,۷۷۸,۶۳۴	۲/۰۰
۱۱	بانک رفاه کارگران	۷۰۷,۶۱۴,۳۶۵	۱/۶۳
۱۲	شرکت سرمایه گذاری آتیه اندیشان مس	۴۷۸,۹۹۲,۷۶۹	۱/۱۰
۱۳	سایر	۷,۱۳۱,۴۵۲,۷۳۶	۱۶/۴۳
	جمع	۴۳,۴۰۰,۰۰۰,۰۰۰	۱۰۰



- وضعیت معاملات و قیمت سهام

پایان سال مالی			تعداد روزهایی که نماد معامله شده است	تعداد روزهای باز بودن نماد	ارزش سهام معامله شده (میلیون ریال)	تعداد سهام معامله شده	سال مالی منتهی به
سرمایه	قیمت سهم	ارزش بازار					
میلیون ریال	ریال	میلیون ریال					
۵۷۸۹۶۴۵	۲,۶۲۹	۱۵,۲۲۰,۹۷۶	۲۰۶	۳۳۲	۸,۳۹۷,۲۸۵	۱,۴۲۱,۲۲۴,۲۲۷	۸۷,۱۲,۲۹
۵۷۸۹۶۴۵	۷,۵۳۳	۴۳,۶۱۳,۳۹۳	۱۵۳	۲۲۳	۹۹۲,۶۹۵	۱۵۰,۱۸۸,۴۰۸	۸۸,۱۲,۲۹
۵۷۸۹۶۴۵	۱۲,۳۷۹	۷۱,۶۷۰,۰۱۱	۲۳۰	۲۳۰	۴,۳۱۳,۵۵۱	۴۸۲,۸۱۱,۰۴۵	۸۹,۱۲,۲۹
۱۷۳۶۸۹۳۴	۴,۸۰۱	۸۳,۳۸۸,۲۵۱	۲۳۶	۲۳۶	۶,۴۱۴,۰۴۱	۸۳۹,۷۴۶,۶۰۳	۹۰,۱۲,۲۹
۱۷۳۶۸۹۳۴	۵,۸۲۶	۱۰۱,۱۹۱,۴۰۸	۲۱۴	۲۱۴	۱۷,۴۵۷,۵۷۳	۲,۷۹۵,۸۰۴,۵۵۹	۹۱,۱۲,۳۰
۳۵۰۰۰۰۰۰	۳,۱۸۷	۱۱۱,۵۴۵,۰۰۰,۰۰۰	۲۳۶	۲۳۶	۲۰,۴۱۰,۳۰۴	۵,۴۳۵,۵۱۹,۵۳۷	۹۲,۱۲,۲۹
۴۳۴۰۰۰۰۰	۱,۸۷۳	۸۱,۲۸۸,۲۰۰,۰۰۰	۲۱۹	۲۱۹	۵,۲۱۷,۹۸۱	۱,۹۴۱,۰۴۳,۵۴۴	۹۳,۱۲,۲۹

شرکت در تاریخ ۱۳۸۵/۰۷/۱۹ در بورس اوراق بهادار تهران در گروه فلزات اساسی با نماد فملی درج شده و سهام آن برای اولین بار در تاریخ ۱۳۸۵/۱۱/۱۵ مورد معامله قرار گرفته است.

- کیفیت افشاء اطلاعات

رتبه کیفیت افشاء اطلاعات و نقدشوندگی سهام		
رتبه در سال ۱۳۹۳	رتبه در سال ۱۳۹۲	شرح
۶۹	۹۳	رتبه به موقع بودن و قابلیت اتکا
۹۸	۹۸	امتیاز به موقع بودن
۷۶	۴۸	امتیاز قابلیت اتکا
۹۱	۸۱	امتیاز نهائی



- اطلاعات مقایسه ای پیش بینی درآمد هر سهم و عملکرد واقعی (ارقام به میلیون ریال)

عملکرد واقعی	پیش بینی				شرح
	چهارمین	سومین	دومین	اولین	
۱۳۹۳/۱۲/۲۹	۱۳۹۳/۱۲/۲۹	۱۳۹۳/۱۲/۲۹	۱۳۹۳/۱۲/۲۹	۱۳۹۳/۱۲/۲۹	سال مالی
۱۳۹۴/۰۴/۱۰	۱۳۹۳/۱۰/۲۲	۱۳۹۳/۰۷/۲۸	۱۳۹۳/۰۴/۳۱	۱۳۹۲/۱۱/۳۰	تاریخ مصوب /برآورد/عملکرد
۴۷,۷۷۱,۰۰۶	۵۱,۹۶۵,۸۱۴	۵۲,۴۸۷,۲۹۳	۵۲,۴۸۷,۲۹۳	۵۶,۲۰۲,۲۵۲	فروش
(۲۹,۶۸۸,۶۳۲)	(۳۱,۵۱۶,۹۱۷)	(۳۰,۳۹۹,۷۸۷)	(۳۰,۳۹۹,۷۸۷)	(۳۴,۷۰۶,۸۳۴)	بهای تمام شده کالای فروش رفته
۱۸,۰۸۲,۳۷۴	۲۰,۴۴۸,۸۹۷	۲۲,۰۸۷,۵۰۶	۲۲,۰۸۷,۵۰۶	۲۱,۴۹۵,۴۱۷	سود ناویژه
(۳,۶۸۰,۶۸۸)	(۳,۱۷۳,۹۷۶)	(۳,۰۲۸,۱۹۰)	(۲,۷۲۸,۱۹۰)	(۳,۱۳۹,۴۷۴)	هزینه های عمومی اداری و تشکیلاتی
(۳۹۳,۸۹۲)	(۱۴۷,۶۷۴)	(۱۴۷,۶۷۴)	(۱۴۷,۶۷۴)	(۱۴۷,۶۷۴)	خالص سایر درآمدها و هزینه های عملیاتی
۱۴,۰۰۷,۷۹۵	۱۷,۱۲۷,۲۴۷	۱۸,۹۱۱,۶۴۳	۱۹,۲۱۱,۶۴۳	۱۸,۲۰۸,۲۶۹	سود(زیان) عملیاتی
(۳,۰۰۳,۹۰۱)	(۲,۸۹۰,۷۶۲)	(۲,۶۲۸,۷۵۵)	(۲,۱۹۲,۷۵۵)	(۱,۲۹۶,۴۰۵)	هزینه های مالی
۱,۳۰۲,۶۱۴	۱,۵۵۲,۳۱۴	۱,۵۵۲,۳۱۴	۹۰۸,۴۲۴	۱,۹۵۰,۰۰۰	خالص درآمدها و هزینه های متفرقه
۱۲,۳۰۶,۵۰۸	۱۵,۷۸۸,۸۰۰	۱۷,۸۳۵,۲۰۲	۱۷,۹۲۷,۳۱۲	۱۸,۸۶۱,۸۶۴	سود(زیان) ویژه قبل از کسر مالیات
(۹۷۱,۶۲۳)	(۱,۳۷۹,۵۶۶)	(۱,۸۹۴,۵۵۹)	(۱,۹۸۵,۸۹۱)	(۱,۶۲۳,۳۳۶)	مالیات
۱۱,۳۳۴,۸۸۵	۱۴,۴۰۹,۲۳۴	۱۵,۹۴۰,۶۴۳	۱۵,۹۴۱,۴۲۱	۱۷,۲۳۸,۵۲۸	سود(زیان) ویژه پس از کسر مالیات
۲۶۱	۳۳۲	۳۶۷	۴۵۵	۴۹۳	سود هر سهم(ریال)

جایگاه شرکت در صنعت :

شرکت ملی صنایع مس ایران در سال ۱۳۹۳ موفق به دستیابی رکورد فروش داخلی بالغ بر ۳۰۷۶۱ میلیارد ریال گردید. مجموع فروش شرکت در سال مالی مورد نظر بیش از ۴۷۷۷۱ میلیارد ریال بوده که نسبت به سال گذشته حدود ۱۰ درصد افزایش داشته است. این در حالیست که متوسط قیمت مس در سال یادشده نسبت به سال قبل از آن ۹ درصد افت داشته و از آن مهمتر تشدید تحریمهای آمریکا از ابتدای جولای ۲۰۱۳ با وضع قانون جدیدی توسط کنگره این کشور علیه جمهوری اسلامی ایران که برخی از کالاها و خدمات ایرانی را نشانه گرفته باعث فشار بیش از حد بر صادرات محصولات این شرکت شده است.

سال منتهی به ۱۳۹۲/۱۲/۲۹				سال منتهی به ۱۳۹۳/۱۲/۲۹				نام محصول
ارزش (میلیون ریال)				ارزش (میلیون ریال)				
مجموع	صادرات	سهم بازار داخل	داخلی	مجموع	صادرات	سهم بازار	داخلی	
۲۶۷۴۱۸۱۱	۵۵۰۴۲۵۵	۷۹	۲۱۲۳۷۵۵۶	۲۸۹۷۷۳۶۷	۱۰۳۲۷۹۰۴	۶۴	۱۸۶۴۹۴۶۳	مس کاتد
۱۰۲۸۸۱۵۰	۴۳۶۰۱	۱۰۰	۱۰۲۴۴۵۴۹	۱۰۰۹۱۸۹۴	۵۶۹۴۳۴	۹۴	۹۵۲۲۴۶۰	مفتول
۱۳۰۶۰۹۷	۰	۱۰۰	۱۳۰۶۰۹۷	۹۴۵۷۹۹	۰	۱۰۰	۹۴۵۷۹۹	کنسانتره طلا و نقره
۱۰۴۶۱۹۸	۰	۱۰۰	۱۰۴۶۱۹۸	۱۳۰۳۰۸۹	۰	۱۰۰	۱۳۰۳۰۸۹	کنسانتره مولیبدن
۲۹۲۲۰۴	۰	۱۰۰	۲۹۲۲۰۴	۲۰۴۱۴۰	۰	۱۰۰	۲۰۴۱۴۰	سنگ سولفور
۸۶۰۰	۰	۱۰۰	۸۶۰۰	۱۳۵۶۲۶	۰	۱۰۰	۱۳۵۶۲۶	اسلب
۲۹۵۶۱۲۲	۲۹۵۶۱۲۲	۰	۰	۵۸۷۷۴۹۸	۵۸۷۷۴۹۸	۰	۰	کنسانتره مس
۲۹۲۹۰۹	۲۹۲۹۰۹	۰	۰	۰	۰	۰	۰	مس ته پاتیل
۲۹۷۸۱۹	۲۹۷۸۱۹	۰	۰	۲۳۵۵۹۲	۲۳۵۵۹۲	۰	۰	اکسید مولیبدن
۴۳۳۲۹۹۱۱	۹۱۹۴۷۰۶	۷۹	۳۴۱۳۵۲۰۴	۴۷۷۷۱۰۰۶	۱۷۰۱۰۴۲۹	۶۴	۳۰۷۶۰۵۷۷	جمع کل

فعالیت‌های مهم انجام شده در سال ۱۳۹۳ امور فروش و بازاریابی

- قیمت گذاری مس کاتد و مفتول مسی در بورس کالای ایران بر اساس ارز آزاد
- تغییر نرخ ارز محاسباتی فروش سولفور مولیبدن از ۸۵٪ ارز مبادله ای به ۱۰۰٪ ارز مبادله ای
- قیمت گذاری فروش انواع سرباره و ریجکت در بورس کالای ایران براساس فرمول با مولفه های قیمت جهانی مس و مس محتوی
- ایجاد شرکت Trustee به منظور انجام عملیات فروش به صورت غیرمستقیم
- صادرات حدود ۱۵۰ هزار تن کنسانتره به کشور چین
- انعقاد قرارداد بلند مدت صادرات ۲۲۰ هزار تن کنسانتره به کشور چین (شرکت JXCC)
- صادرات حدود ۴۲ هزار تن مس کاتد به کشور ترکیه
- صادرات حدود ۸ هزار تن کاتد به کشور امارات متحده
- اعمال تخفیف ۳ درصدی قیمت مس برای محصولات عرضه شده در بازار داخل (بورس کالا) به منظور حمایت از تولیدکنندگان پایین دستی
- صادرات مستقیم مس کاتد به کشور هند
- مکاتبات و مذاکرات با مشتریان خارجی به منظور انعقاد قرارداد صادراتی
- برگزاری مزایده فروش برای کلیه محصولات شرکت و ارسال ایمیل برای حدود ۷۰۰ شرکت و همچنین درج آگهی دعوت به شرکت در مزایده در سایت Metal Bulletin
- مکاتبات و انجام مراحل اداری به منظور اخذ مجوز صادرات لجن آندی از بانک مرکزی
- ارسال فرم نظرسنجی برای مشتریان داخلی و خارجی و دریافت نظرات آنها

وضعیت تکنولوژی شرکت و مقایسه آن با تکنولوژی موجود در سطح جهان

در جداول زیر تکنولوژی مورد استفاده در خطوط تولید شرکت ملی صنایع مس ایران ارائه شده است.

- تکنولوژی فرآوری مواد و پرعیار کنی

ردیف	فرآیند	تکنولوژی فرآوری مورد استفاده در شرکت	تکنولوژی روز دنیا
۱	خردایش و طبقه بندی	سنگ شکن ژیراتوری، مخروطی و سرنده	سنگ شکن ژیراتوری، مخروطی، HPGR (خصوصاً برای ریجکت) و سرنده
۲	آسیاکنی و طبقه بندی	آسیاهای نیمه خودشکن و گلوله ای و هیدرو سیکلون	آسیاهای خودشکن (برای مواد خیلی سخت)، نیمه خودشکن و گلوله ای و هیدرو سیکلون
۳	شناورسازی	سلولهای مکانیکی متداول و مدل RCS، سلول ستونی	سلولهای مکانیکی مدل RCS و سلولهای بزرگتر از ۲۰۰ متر مکعب، سلول ستونی
۴	آبگیری	تیکنر معمولی، تیکنر با سیستم خوراک دهی Educ، Deep cone و paste thickener	تیکنر معمولی، تیکنر با سیستم خوراک دهی Educ، Deep cone و paste thickener
۵	خشک کن	فیلترهای دیسکی، فیلترهای فشاری و خشک کن	فیلترهای فشاری

- تکنولوژی هیدرومتالورژی

ردیف	فرآیند	تکنولوژی مورد استفاده در شرکت	تکنولوژی روز دنیا
۱	لیچینگ اکسیدی	هیپ لیچینگ	هیپ لیچینگ، لیچینگ همزنی، لیچینگ تحت فشار
۲	استخراج فلز	استخراج با حلال (میکسر-ستلر)	استخراج با حلال، Pulse Column، تبادل یونی
۳	تولید مس کاتدی	پالایش الکتریکی، EW	پالایش الکتریکی، EW، EMEW
۴	لیچینگ سنگهای کم عیار	بیولیچینگ (معدن دره زار)	بیولیچینگ، الکتروبیولیچینگ
۵	لیچینگ کنسانتره	لیچینگ تحت فشار (مقیاس آزمایشگاهی)	لیچینگ تحت فشار (نیمه صنعتی)، Galvanox، Hydrocopper



تکنولوژیهای ذوب

نام کارخانه	کوره ذوب	کوره های کنورتر (مبدل)	کوره های آندی	الکتروفیلترها	بویلرهای حرارتی	کارخانه اسید
کارخانه ذوب مس مجتمع مس سرچشمه - ظرفیت ۱۴۵۰۰۰ تن مس آندی در سال (طبق طرح)	۲ عدد کوره انعکاسی با ظرفیت ۱۴۸۳ تن خوراک خشک در شبانه روز	۵ عدد کوره مبدل از نوع پیرس اسمیت با ظرفیت ۱۲۰۰ تن مات مذاب در شبانه روز	۴ عدد کوره آندی با ظرفیت ۴۲۱ تن مس بلیستر در شبانه روز (طبق طرح)	۲ عدد الکتروفیلتر شامل ۳ واحد الکتروفیلتر سمت ریورب و ۳ واحد الکتروفیلتر سمت کنورتر	۴ واحد بویلر حرارتی از نوع WHB	یک واحد کارخانه اسید به ظرفیت ۱۰۰۰۰۰ تن در سال
مقایسه با تکنولوژی کارخانه های ذوب مس دنیا	بدلیل پایین بودن ظرفیت این نوع کوره ها و مشکلات خاص آنها در حال حاضر تغییر این نوع تکنولوژی به تکنولوژی فلش با ظرفیت ۱۹۰ تن خوراک خشک در ساعت در دست اقدام می باشد	تکنولوژی دهه اخیر کارخانه های ذوب مس دنیا	تکنولوژی دهه اخیر کارخانه های ذوب مس دنیا	تکنولوژی دهه اخیر کارخانه های ذوب مس دنیا	مطابق با تکنولوژی دهه اخیر کارخانه های ذوب مس دنیا	مطابق با تکنولوژی دهه اخیر کارخانه های ذوب مس دنیا
کارخانه ذوب مس خاتون آباد - ظرفیت ۸۰۰۰۰ تن مس آندی در سال (طبق طرح)	تکنولوژی ذوب فلش با ظرفیت ۱۰۴۲ تن خوراک خشک در شبانه روز	۳ عدد کوره کنورتر پیرس اسمیت با ظرفیت ۵۲۹ تن مات مذاب در شبانه روز	۲ عدد کوره آندی با ظرفیت ۲۶۸ تن مس آندی در شبانه روز	۲ عدد الکتروفیلتر (ی) کی مربوط به کوره فلش و خشک کن و یکی مربوط به کنورترها)	یک واحد بویلر حرارتی از نوع WHB. در حال حاضر بخار تولید شده ونت میشود	در حال حاضر کارخانه اسید ندارد و لیکن احداث آن در دست اقدام می باشد.
مقایسه با تکنولوژی کارخانه های ذوب مس دنیا	تکنولوژی این کارخانه از تکنولوژیهای مطرح ذوب دنیا بوده و افزایش ظرفیت آن تا ۱۰۰ تن خوراک در ساعت در دست اقدام می باشد.	تکنولوژی دهه اخیر کارخانه های ذوب مس دنیا	تکنولوژی دهه اخیر کارخانه های ذوب مس دنیا	تکنولوژی دهه اخیر کارخانه های ذوب مس دنیا	مطابق با تکنولوژی دهه اخیر کارخانه های ذوب مس دنیا	-----



چرط سه توقع شرکت

اهم قوانین و مقررات حاکم بر فعالیت شرکت:

۱- قانون معادن

۲- قوانین بورس

۳- آئین نامه های داخلی شرکت

از جمله اهم قوانین و مقررات وضع شده دارای تاثیر قابل ملاحظه بر فعالیت شرکت:

۱- قوانین داخلی (کشوری) و بین المللی صادرات و واردات کالا

۲- ضوابط و مقررات حاکم بر نقل و انتقال ارز



ترازنامه مالی

شرکت ملی صنایع مس ایران (سهامی عام)					
ترازنامه تلفیقی					
در تاریخ ۲۹ اسفند ماه ۱۳۹۳					
تجدیدارانه شده ۱۳۹۲/۱۲/۲۹ ریال	۱۳۹۳/۱۲/۲۹ ریال	بدهیها و حقوق صاحبان سهام بدهیهای جاری:	تجدیدارانه شده ۱۳۹۲/۱۲/۲۹ ریال	۱۳۹۳/۱۲/۲۹ ریال	دارائتیها دارائتیهای جاری:
۶۵۶.۱۲۹.۴۰۸.۳۰۶	۳۲۶.۸۱۷.۲۶۲.۶۷۱	حسابهای پرداختی تجاری	۲.۹۳۲.۹۴۱.۱۶۷.۶۸۴	۳۰.۲۴۰.۹۰۰.۸۷۳.۴۱۷	موجودی نقد
۱۷.۳۴۰.۲۸۷.۹۵۴.۳۰۰	۲۱.۸۷۵.۰۷۰.۹۲۲.۵۰۸	سایر حسابها و اسناد پرداختی	۵۸.۰۰۰.۰۰۰.۰۰۰	۵۹.۱۳۰.۰۰۰.۰۰۰	سرمایه گذاری های کوتاه مدت
۱۳.۲۴۱.۹۴۲.۹۳۴	۱۱۹.۳۹۳.۰۲۵.۳۱۰	پیش دریافتها	۹.۸۳۹.۴۱۵.۵۸۳.۹۳۱	۱۲.۸۸۴.۷۳۴.۲۲۷.۸۵۳	حسابها و اسناد دریافتی تجاری
۲.۴۰۱.۸۵۸.۹۳۲.۰۹۸	۱.۲۹۸.۲۷۰.۰۹۳.۰۴۱	ذخیره مالیات	۳.۶۳۴.۴۱۱.۳۲۱.۱۹۲	۴.۵۳۶.۱۰۱.۸۹۸.۶۵۹	سایر حسابهای دریافتی
۷۷۰.۱۳۹.۱۳۲.۰۳۵	۲.۵۸۳.۹۳۷.۴۲۸.۱۷۳	سود سهام پرداختی	۱۷.۵۸۴.۷۲۰.۹۱۶.۴۴۱	۲۱.۴۳۴.۸۵۷.۶۷۷.۹۹۴	موجودی مواد و کالا
۹.۹۱۶.۴۱۲.۵۹۴.۷۲۴	۱۴.۶۰۶.۷۷۷.۵۸.۷۸۸	تسهیلات مالی دریافتی	۳.۱۰۸.۱۷۵.۴۵۷.۷۲۸	۲.۸۰۹.۳۰۷.۲۹۱.۳۴۲	سفارشات و پیش پرداختها
۳۱.۰۹۸.۰۶۹.۹۵۴.۳۹۷	۴۰.۸۱۰.۲۶۵.۷۹۰.۴۹۱	جمع بدهیهای جاری	۳۷.۱۵۷.۶۶۴.۴۴۶.۹۷۶	۴۴.۷۴۸.۲۲۱.۹۶۹.۲۶۵	جمع دارائتیهای جاری
		بدهیهای غیر جاری:			دارائتیهای غیر جاری:
-	-	حسابهای پرداختی بلندمدت	۵۱.۲۹۲.۸۰۳.۵۷۳.۶۸۲	۶۰.۸۱۰.۳۵۳.۲۹۷.۹۲۵	دارائتیهای ثابت مشهود
۷۴۰.۷۲۵.۳۳۷.۱۲۱	۲.۹۵۸.۶۳۹.۲۷۱.۲۳۸	تسهیلات مالی دریافتی بلندمدت	۴۴۶.۵۴۱.۲۳۹.۴۱۷	۴۷۴.۶۹۸.۵۵۳.۹۰۵	دارائتیهای نامشهود
۱.۵۸۱.۹۶۵.۹۵۲.۱۰۶	۱.۹۳۵.۰۱۳.۰۶۰.۷۶۸	ذخیره مزایای پایان خدمت کارکنان	۴۸.۹۱۱.۲۲۹.۸۱۷	۱۴۱.۰۸۳.۶۳۰.۳۶۷	سرقفلی
			۳.۲۱۷.۰۵۶.۴۱۰.۱۳۲	۲.۷۸۲.۷۱۵.۴۲۷.۷۰۱	سرمایه گذاریهای بلندمدت
			۲.۶۲۵.۳۶۸.۴۹۶.۱۷۶	۳.۸۳۶.۵۵۳.۳۲۰.۹۲۴	سایر دارائتیها
۲.۳۲۲.۶۹۱.۱۸۹.۲۲۷	۴.۸۹۳.۶۵۲.۳۳۲.۰۰۶	جمع بدهیهای غیر جاری	۵۷.۶۳۰.۶۸۰.۹۴۹.۲۲۴	۶۸.۰۴۵.۴۰۴.۲۳۰.۸۲۲	جمع دارائتیهای غیر جاری
۳۳.۴۲۰.۷۶۱.۱۴۳.۶۲۴	۴۵.۷۰۳.۹۱۸.۱۲۲.۴۹۷	جمع بدهیها			
		حقوق صاحبان سهام:			
۳۵.۰۰۰.۰۰۰.۰۰۰.۰۰۰	۳۵.۰۰۰.۰۰۰.۰۰۰.۰۰۰	سرمایه			
۰	۸.۳۸۷.۲۳۹.۲۲۱.۰۰۰	علی الحساب افزایش سرمایه			
۵.۱۴۹.۱۵۷.۵۷۰.۱۵۴	۵.۷۱۶.۲۸۲.۰۰۷.۷۱۰	اندوخته قانونی			
۲.۶۳۵.۰۹۶.۶۴۳.۹۰۱	۲.۶۳۵.۰۹۶.۶۴۳.۹۰۱	سایر اندوخته ها			
۱۸.۵۸۳.۳۳۰.۰۳۸.۵۲۱	۱۵.۳۵۱.۰۹۰.۲۰۴.۹۷۹	سود انباشته			
۶۱.۳۶۷.۵۸۴.۲۵۲.۵۷۶	۶۷.۰۸۹.۷۰۸.۰۷۷.۵۹۰	جمع حقوق صاحبان سهام			
۹۴.۷۸۸.۳۴۵.۳۹۶.۲۰۰	۱۱۲.۷۹۳.۶۲۶.۲۰۰.۰۸۷	جمع بدهیها و حقوق صاحبان سهام	۹۴.۷۸۸.۳۴۵.۳۹۶.۲۰۰	۱۱۲.۷۹۳.۶۲۶.۲۰۰.۰۸۷	جمع دارائتیها



صورت سود و زیان

شرکت ملی صنایع مس ایران (سهامی عام)				
صورت سود و زیان تلفیقی				
برای سال مالی منتهی به ۲۹ اسفند ماه ۱۳۹۳				
(تجدیدارائه شده)				
تغییرات (%)	سال ۱۳۹۲	تغییرات (%)	سال ۱۳۹۳	
(۹)	۴۳.۳۲۹.۹۱۰.۵۲۹.۱۷۷	۱۰	۴۷.۷۷۱.۰۰۶.۱۸۴.۴۱۹	فروش خالص
				کسرمی شود:
۵	(۲۳.۷۰۵.۳۹۳.۴۴۴.۹۵۸)	۲۵	(۲۹.۶۸۸.۶۳۲.۰۷۶.۶۷۵)	بهای تمام شده کالای فروش رفته
(۲۱)	۱۹.۶۲۴.۵۱۷.۰۸۴.۲۱۹	(۸)	۱۸.۰۸۲.۳۷۴.۱۰۷.۷۴۴	سود ناخالص
				کسرمی شود:
	(۲.۵۱۱.۲۵۹.۵۱۲.۵۱۵)		(۳.۶۸۰.۶۸۷.۶۵۳.۳۰۴)	هزینه های فروش، اداری و عمومی
	(۶۹۲.۷۴۹.۷۱۶.۷۵۰)		(۳۹۳.۸۹۱.۷۱۱.۷۴۵)	خالص سایر درآمدها و هزینه های عملیاتی
	(۳.۲۰۴.۰۰۹.۲۲۹.۲۶۵)		(۴.۰۷۴.۵۷۹.۲۶۵.۰۴۹)	
(۲۴)	۱۶.۴۲۰.۵۰۷.۸۵۴.۹۵۴	(۱۵)	۱۴.۰۰۷.۷۹۴.۷۴۲.۶۹۵	سود عملیاتی
	(۱.۲۹۵.۱۱۵.۶۱۱.۰۵۸)		(۳.۰۰۳.۹۰۰.۹۱۳.۹۹۴)	هزینه های مالی
	۴۳۹.۲۳۱.۸۳۸.۲۵۱		۱.۳۰۲.۶۱۳.۶۸۵.۹۹۱	خالص سایر درآمدها و هزینه های غیر عملیاتی
(۱۱۹)	(۸۵۵.۸۸۳.۷۷۲.۸۰۷)	۹۹	(۱.۷۰۱.۲۸۷.۲۲۸.۰۰۳)	سود قبل از مالیات
(۴۱)	۱۵.۵۶۴.۶۲۴.۰۸۲.۱۴۷	(۲۱)	۱۲.۳۰۶.۵۰۷.۵۱۴.۶۹۲	مالیات بر درآمد
(۲۱)	(۱.۸۳۱.۱۳۸.۵۱۴.۲۱۰)	(۴۷)	(۹۷۱.۶۲۲.۹۱۰.۶۷۸)	سود خالص
(۴۳)	۱۳.۷۳۳.۴۸۵.۵۶۷.۹۳۷	(۱۷)	۱۱.۳۳۴.۸۸۴.۶۰۴.۰۱۴	سود هر سهم (بر مبنای تعداد سهام موجود در تاریخ ترازنامه):
	۳۳۷		۳۰۰	عملیاتی
	(۲۱)		(۳۹)	غیر عملیاتی
	۳۱۶		۲۶۱	سود هر سهم EPS
				گردش حساب سود انباشته
(۴۳)	۱۳.۷۳۳.۴۸۵.۵۶۷.۹۳۷	(۱۷)	۱۱.۳۳۴.۸۸۴.۶۰۴.۰۱۴	سود خالص
	۲۴.۴۰۴.۵۷۱.۹۶۴.۱۰۰		۱۹.۲۹۸.۰۲۱.۵۳۵.۱۳۹	سود انباشته در ابتدای سال
	(۱.۱۳۶.۷۴۷.۸۲۶.۹۵۱)		(۷۱۴.۶۹۱.۴۹۶.۶۱۸)	تعدیلات سنواتی
۷۸	۲۳.۲۶۷.۸۲۴.۱۳۷.۱۴۹	(۲۰)	۱۸.۵۸۳.۳۳۰.۰۳۸.۵۲۱	سود انباشته در ابتدای سال - تعدیل شده
۰	۳۷.۰۰۱.۳۰۹.۷۰۵.۰۸۶	(۱۹)	۲۹.۹۱۸.۲۱۴.۶۴۲.۵۳۵	سود قابل تخصیص
				تخصیص سود:
	(۷۰۱.۶۶۷.۱۹۰.۵۶۵)		(۵۶۷.۱۲۴.۴۳۷.۵۵۶)	اندرخته قانونی
	(۱۷.۷۱۶.۳۱۲.۴۷۶.۰۰۰)		(۱۴.۰۰۰.۰۰۰.۰۰۰.۰۰۰)	سود سهام مصوب
	(۱۸.۴۱۷.۹۷۹.۶۶۶.۵۶۵)		(۱۴.۵۶۷.۱۲۴.۴۳۷.۵۵۶)	
(۲۲)	۱۸.۵۸۳.۳۳۰.۰۳۸.۵۲۱	(۱۷)	۱۵.۳۵۱.۰۹۰.۲۰۴.۹۷۹	سود انباشته در پایان سال



صورت جریان وجوه نقد

شرکت ملی صنایع مس ایران (سهامی عام)		
صورت جریان وجوه نقد تلفیقی		
برای سال مالی منتهی به ۲۹ اسفند ماه ۱۳۹۳		
(تجدیدارائه شده)		
سال ۱۳۹۲	سال ۱۳۹۳	
ریال	ریال	ریال
۲۲.۳۹۷.۶۹۰.۵۵۹.۲۵۳	۱۱.۹۹۹.۲۸۶.۴۲۰.۲۲۹	فعالیت‌های عملیاتی:
		جریان خالص ورود وجه نقد ناشی از فعالیت‌های عملیاتی
		بازده سرمایه گذاریها و سود پرداختی بابت تامین مالی:
۸۹۹.۰۶۲.۵۵۰.۶۰۸	۱.۱۹۷.۲۰۳.۹۶۵.۰۷۶	سود دریافتی بابت سپرده های سرمایه گذاری کوتاه مدت
۳۲.۸۹۲.۸۰۸.۷۵۷	۲.۶۶۵.۶۰۰.۰۰۰	سود سهام دریافتی
(۱.۲۹۵.۱۱۵.۶۱۱.۰۵۸)	(۳.۰۰۳.۹۰۰.۹۱۳.۹۹۴)	سود پرداختی بابت تسهیلات مالی
(۵.۳۳۵.۸۸۳.۴۱۷.۴۵۱)	(۲.۳۹۲.۱۵۳.۶۶۱.۳۷۱)	سود سهام پرداختی
		جریان خالص خروج وجه نقد ناشی از بازده سرمایه گذاریها
(۵.۶۹۹.۰۴۳.۶۶۹.۱۴۴)	(۴.۱۹۶.۱۸۵.۰۱۰.۲۸۹)	و سود پرداختی بابت تامین مالی
		مالیات بر درآمد:
(۳.۲۵۲.۱۴۷.۰۰۹۳.۹۷۰)	(۲۰.۷۵.۲۱۱.۷۳۹.۷۳۵)	مالیات بردرآمد پرداختی
		فعالیت‌های سرمایه گذاری:
(۱۶.۰۷۵.۷۸۳.۹۱۴.۴۱۰)	(۱۱.۱۰۹.۴۲۰.۴۷۰.۰۳۵)	وجوه پرداختی جهت خرید دارائیهای ثابت مشهود
(۹۹۱.۸۳۹.۰۰۷.۲۳۴)	(۱.۲۱۱.۱۸۴.۸۳۴.۷۴۸)	وجوه دریافتی (پرداختی) حاصل از فروش سایر دارائیها
۳.۹۰۴.۱۹۱.۹۹۲	(۲۸.۱۵۷.۳۱۴.۴۸۸)	وجوه دریافتی (پرداختی) حاصل از کاهش/افزایش دارائیهای نامشهود
(۴۸.۰۰۰.۰۰۰.۰۰۰)	(۱.۱۳۰.۰۰۰.۰۰۰)	وجوه دریافتی (پرداختی) جهت تحصیل سرمایه گذاریهای کوتاه مدت
(۵۳۰.۱۲۱.۹۰۲.۸۶۹)	۳۳۹.۱۱۱.۶۳۰.۰۱۷	وجوه دریافتی (پرداختی) جهت تحصیل سرمایه گذاریهای بلند مدت
(۱۷.۶۴۱.۸۴۰.۶۳۲.۵۱۱)	(۱۲.۰۱۰.۷۸۰.۹۷۲.۲۵۴)	جریان خالص خروج وجه نقد ناشی از فعالیت‌های سرمایه گذاری
(۴.۱۹۵.۳۴۰.۸۳۶.۳۷۲)	(۶.۲۸۲.۸۹۱.۳۰۹.۰۴۹)	جریان خالص ورود (خروج) وجه نقد قبل از فعالیت‌های تامین مالی
		فعالیت‌های تامین مالی:
۸۳.۳۹۷.۹۴۰.۲۰۰	۶۱.۲۵۲.۶۳۴.۶۶۹	وجوه حاصل از افزایش سرمایه شرکت اصلی
۱۵.۵۵۰.۰۰۰.۰۰۰.۰۰۰	۲۳.۹۵۵.۵۲۳.۰۱۳.۲۶۵	دریافت تسهیلات ریالی
(۹.۹۲۹.۰۸۱.۷۱۵.۵۷۶)	(۱۷.۰۴۷.۲۴۴.۵۱۵.۰۸۴)	بازپرداخت اصل تسهیلات مالی دریافتی
۵.۷۰۴.۳۱۶.۲۲۴.۶۲۴	۶.۹۶۹.۵۳۱.۱۳۲.۸۵۰	جریان خالص ورود (خروج) وجه نقد ناشی از فعالیت‌های تامین مالی
۱.۵۰۸.۹۷۵.۲۸۸.۲۵۲	۶۸۶.۶۳۹.۸۲۳.۸۰۱	خالص افزایش (کاهش) در وجه نقد
۲۰۱۱.۵۷۸.۶۴۲.۸۲۲	۲.۹۳۲.۹۴۱.۱۶۷.۶۸۴	مانده وجه نقد در آغاز سال
(۵۸۷.۶۱۳.۸۴۵.۳۹۰)	(۵۹۵.۴۹۰.۱۱۸.۰۶۸)	تأثیر تغییرات نرخ ارز
۲.۹۳۲.۹۴۱.۱۶۷.۶۸۴	۳.۰۲۴.۰۹۰.۸۷۳.۴۱۷	مانده وجه نقد در پایان سال



نسبتهای مالی

ردیف	شرح	۱۳۹۳	۱۳۹۲	۱۳۹۱
۱	دوره گردش موجودیها = بهای تمام شده کالای فروش رفته متوسط موجودیهای ابتدا و انتها دوره	۱,۵۲	۱,۶۵	۲,۶۸
۲	دوره گردش مطالبات تجاری = $\frac{\text{فروش}}{\text{متوسط حسابها و اسناد دریافتنی ابتدا و انتهای دوره}}$	۴,۲۰	۳,۷۲	۴,۶۱
۳	نسبت جاری = $\frac{\text{داراییهای جاری}}{\text{بدهیهای جاری}}$	۱,۱۰	۱,۱۹	۱,۲۹
۴	نسبت بدهی = $\frac{\text{کل بدهیها}}{\text{کل داراییها}}$	۰,۴۱	۰,۳۵	۰,۳۸
۵	نرخ بازده داراییها = $\frac{\text{سود خالص}}{\text{متوسط جمع داراییهای ابتدا و انتهای دوره}}$	۰,۱۱	۰,۱۶	۰,۳۶
۶	نرخ بازده حقوق صاحبان سهام = $\frac{\text{سود خالص}}{\text{متوسط حقوق صاحبان سهام ابتدا و انتها دوره}}$	۰,۱۸	۰,۲۵	۰,۵۴
۷	نسبت نقدشوندگی سود = $\frac{\text{خالص نقد از فعالیتهای عملیاتی}}{\text{سود خالص}}$	۱,۰۶	۱,۶۳	۱,۰۵
۸	*سود هر سهم (EPS) = $\frac{\text{سود خالص}}{\text{تعداد سهام در پایان دوره}}$	۲۶۱	۳۱۶	۱,۳۸۱
۹	سود نقدی هر سهم (DPS)	-	۱۶۰	۱۰۲۰
۱۰	سود P/E = $\frac{\text{قیمت هر سهم در تاریخ تأیید گزارش}}{\text{آخرین پیش بینی سود هر سهم}}$	۷	۱۰,۰۹	۴,۳۱
۱۱	جریان نقدی هر سهم = $\frac{\text{خالص نقد از فعالیتهای عملیاتی}}{\text{تعداد سهام در پایان دوره}}$	۳۴۳	۶۴۰	۱۴۲۷



وضعیت آخرین ارزش دارائی ها

دارائیهای ثبت شده:		بهای تمام شده یا مبلغ تجدید ارزیابی - ریال						استهلاک انباشته - ریال						مبلغ دفتری - ریال	
شرح اقلام	ماده در ابتدای سال	دارائی های اضافه شده طی سال مالی	تسهیل شده طی سال مالی	انتقالات بین اقلام دارائی	تعدلات	ماده در پایان سال	ماده در ابتدای سال	استهلاک سال مالی	استهلاک انباشته دارائی فروخته شده	تعدلات	ماده در پایان سال	ماده در ۱۳۹۳/۱۲/۲۹	ماده در ۱۳۹۲/۱۲/۲۹	ماده در ۱۳۹۱/۱۲/۲۹	
زمین و مستحقبات	۲,۰۴۰,۶۲۸,۴۳۲,۶۱۳	۴,۴۹۸,۲۵۹,۰۰۰	۰	۱۸,۹۹۲,۷۱۳,۵۰۳	(۶۹۰,۰۰۰,۰۰۰,۰۰۰)	۱,۳۳۲,۵۲۰,۴۱۶,۲۱۶	۶۹۱,۱۶۲,۴۸۶,۱۶۶	۵۸,۲۸۰,۸۳۵,۸۱۱	۰	(۹۹,۹۱۶,۹۹۹,۳۳۷)	۶۶۶,۶۳۲,۳۲۲,۵۲۰	۷۳۳,۸۱۴,۰۱۲,۶۶۶	۱,۳۴۹,۶۶۶,۵۷۱,۶۷۷	۳,۱۵۶,۱۶۸,۳۳۳,۰۰۰	
ساختها و تملیسات	۵,۷۴۰,۷۱۲,۷۱۲,۵۱۴	۴۴,۵۰۱,۲۱۶,۴۴۳	۰	۸۳,۹۱۵,۵۵۸,۴۹۷	(۸,۶۶۰,۰۰۰)	۶,۶۲۶,۲۶۱,۲۷۷,۲۹۲	۲,۵۸۶,۵۲۴,۳۱۲,۲۵۲	۳۰۸,۶۱۸,۶۷۲,۲۸۱	۰	۰	۲,۸۹۵,۶۴۲,۵۵۵,۶۳۳	۳,۷۲۸,۴۰۶,۱۷۲,۱۵۸	۳,۰۷۸,۱۶۸,۳۳۳,۰۰۰		
ماشین آلات و تجهیزات	۱۰,۲۴۴,۳۰۸,۹۲۷,۲۰۲	۶۰,۶۹۵,۰۰۰,۳۳۰	۰	۷۷,۰۶۷,۲۶۵,۵۰۲	(۳۳,۸۱۲,۱۱۰,۳۰۰)	۱۱,۰۵۱,۵۱۸,۸۸۵,۴۴۴	۶,۶۶۶,۵۸۸,۶۶۸,۳۳۹	۸۰,۹۶۴,۵۲۰,۳۳۸	۰	۰	۷,۶۶۶,۷۲۷,۹۸۵,۶۶۷	۳,۵۵۶,۹۱۸,۸۹۹,۹۹۹	۳,۵۵۶,۹۱۸,۳۳۳,۰۰۰		
ماشین آلات سنگین و معدنی	۲,۲۸۵,۶۶۶,۶۶۶,۳۰۶	۱۴۱,۴۶۸,۲۷۷,۵۴۴	۰	۰	۰	۲,۴۲۷,۱۳۵,۲۴۳,۸۸۸	۶۶۱,۱۳۲,۶۳۱,۱۱۳	۴۳۸,۳۲۱,۸۶۵,۶۵۵	۰	۰	۱,۷۸۸,۸۱۳,۶۱۸,۲۲۸	۱,۳۳۸,۳۶۸,۷۶۶,۰۰۰	۱,۶۶۶,۷۵۸,۳۳۳,۰۰۰		
وسایط نقلیه	۸۰,۷۳۴,۹۷۸,۱۶۵	۶,۱۱۴,۶۳۲,۷۴۴	۰	۰	۰	۸۶,۸۴۹,۶۱۱,۹۰۹	۳۹,۰۱۹,۶۱۸,۱۰	۳۳,۹۵۵,۶۱۶,۹۷۷	۰	۰	۶۱,۸۹۴,۰۰۰,۰۰۰	۳۳,۸۷۴,۳۵۸,۳۳۳	۴۱,۷۱۵,۲۱۶,۶۵۵		
اثاثه و مصنوعات	۳۹,۰۲۶۶,۹۹۱,۴۴۴	۴۱,۵۷۷,۰۹۱,۵۶۲	(۸,۰۰۰,۰۰۰)	۱,۱۹۲,۶۵۷,۰۰۰	۰	۳۳۲,۴۳۵,۶۴۰,۳۶۶	۱۳۸,۸۵۲,۶۶۱,۶۱۵	۲۶,۰۴۱,۹۳۳,۵۶۰	(۳,۰۰۰,۰۰۰)	۰	۱۶۶,۴۵۵,۳۳۷,۳۳۰	۱۶۸,۶۸۰,۹۹۲,۸۰۶	۱۵۱,۸۹۲,۶۶۶,۵۵۹		
ایزار و لوازم فنی	۲۱۴,۰۸۳,۷۸۸,۸۱۸	۴۸,۸۱۷,۸۴۰,۴۴۵	۰	(۳,۸۸,۳۹۵,۰۰۰)	۰	۲۶۶,۶۱۳,۶۱۸,۰۶۳	۱۱۷,۰۱۴,۵۷۶,۶۰۶	۳۱,۶۰۲,۰۰۰,۴۲۷	۰	۰	۱۴۴,۶۱۶,۶۶۶,۷۳۳	۱۱۸,۱۶۰,۷۵۱,۳۳۰	۹۶,۹۹۹,۲۶۶,۵۱۲		
جمع	۲۰,۸۶۲,۶۶۶,۶۶۶,۳۳۸	۳۴۷,۴۵۸,۵۵۸,۵۶۸	(۸,۰۰۰,۰۰۰)	۱,۶۳۸,۷۸۵,۸۱۵,۱۰۲	(۷۱۳,۲۰۲,۷۷۰,۳۰۰)	۳۳,۱۵۸,۵۵۲,۲۱۵,۲۶۸	۱۰,۹۰۰,۴۹۷,۵۵۵,۶۶۱	۱,۶۹۱,۷۱۷,۷۶۵,۱۱۹	(۳,۰۰۰,۰۰۰)	(۹۹,۹۱۶,۹۹۹,۳۳۷)	۱۲,۴۴۲,۳۵۲,۳۳۳,۵۰۸	۹,۶۶۶,۱۷۸,۸۱۱,۷۹۰	۹,۹۹۹,۷۰۵,۵۶۶		
دارائیهای در دست تکمیل	۳۳,۸۳۲,۸۴۱,۰۸۴,۸۴۶	۶۹,۹۴۵,۵۱۰,۴۰۱,۶۲۸	۰	۱,۸۵۱,۱۷۹,۲۴۴,۸۷۱	(۲۷۹,۴۶۵,۹۰۷,۷۲۴)	۴۲,۳۵۰,۶۶۶,۹۷۰,۹						۴۲,۳۵۰,۶۶۶,۹۷۰,۹			
سفرات و کتب و نشریات	۷,۶۶۶,۴۵۸,۶۰۶,۵۳۱	۴,۹۷۸,۴۳۰,۸۶۱,۳۴۴	۰	(۳,۶۹۸,۹۹۹,۲۰۵,۳۳۳)	(۱۶۸,۶۱۶,۵۰۸,۳۶۶)	۸,۷۹۴,۱۰۰,۶۱۸,۹۲۶						۸,۷۹۴,۱۰۰,۶۱۸,۹۲۶			
پروژههای سرمایه	۳۲,۱۹۳,۳۰۱,۱۶۹,۴۴۳	۱۲,۲۷۱,۴۰۰,۵۳۸,۵۲۰	(۸,۰۰۰,۰۰۰)	۰	(۱۱,۱۶۱,۳۰۲,۱۸,۶۶۶)	۷۳,۳۰۲,۲۱۷,۸۵۲,۴۳۳	۱۰,۹۰۰,۴۹۷,۵۵۵,۶۶۱	۱,۶۹۱,۷۱۷,۷۶۵,۱۱۹	(۳,۰۰۰,۰۰۰)	(۹۹,۹۱۶,۹۹۹,۳۳۷)	۱۲,۴۴۲,۳۵۲,۳۳۳,۵۰۸	۶,۰۸۰,۲۵۲,۲۷۷,۹۱۵	۵,۴۲۲,۸۰۳,۵۷۲,۶۸۲		



تعهدات مالی آتی شرکت

افزون بر تعهدات احتمالی مندرج در یادداشت شماره ۳۵ صورت‌های مالی، تعهدات آتی زیر نیز برای واحد تجاری وجود دارد:
بیش دریافت فروش محصولات به میزان ۱۱۹,۳۹۳,۰۲۵,۳۱۰ ریال

سیاست‌های تامین مالی و سیاست های اعتباری شرکت :

با عنایت به نقدینگی مناسب شرکت در ارتباط با سرمایه در گردش مشکل خاصی وجود ندارد، ولیکن با توجه به اینکه شرکت در حال اجرای پروژه های توسعه ای و سرمایه ای می باشد لذا در وهله اول، مدیریت نقدینگی و تامین مالی از محل منابع داخلی شرکت مد نظر بوده و کسری سرمایه لازم نیز از طریق افزایش سرمایه، تسهیلات بانکی، صکوک و سایر روشها تامین می‌گردد.

معاملات با اشخاص وابسته

الف - معاملات مشمول ماده ۱۲۹ اصلاحیه قانون تجارت در طی سال به شرح زیر می باشد:

سال ۱۳۹۲			سال ۱۳۹۳				نوع وابستگی	نام شخص وابسته	
ماتمه طلب (بدهی)	سود (زیان) معامله	مبلغ معامله	ماتمه طلب (بدهی)	سود (زیان) ناخالص	مبلغ معامله	نحوه تعیین قیمت			
۴۳۸,۰۹۰,۹۸۸,۹۶۶	-	۹۵۹,۱۸۲,۳۸۳,۵۲۸	۱,۵۲۹,۱۵۴,۹۸۲,۳۰۷	-	۱,۰۰۷,۰۲۱,۹۴۶,۶۴۹	هیات مدیره	کسور بازنشستگی	عضو هیات مدیره	موسسه صندوق بازنشستگی مس
-	-	۲۲,۷۹۴,۵۹۹,۴۰۰	-	-	۱۳,۸۲۷,۲۹۰,۶۱۵	هیات مدیره	اجاره کارگاه، ساختمان، ماشین آلات و تجهیزات	عضو هیات مدیره	موسسه صندوق بازنشستگی مس
۱۲۲,۲۶۴,۳۶۶,۹۹۲	-	۱,۸۰۶,۲۴۳,۶۱۴,۴۷۹	(۲۰۵,۲۳۳,۱۳۹,۰۸۳)	-	۱,۹۶۲,۲۴۷,۸۰۵,۵۴۲	هیات مدیره	تامین نیروی انسانی	عضو هیات مدیره مشترک	شرکت سرمایه گذاری مس سرچشمه
(۶,۱۵۷,۲۱۶,۷۲۸)	-	۷,۰۶۶,۳۴۹,۱۳۸۶	۴,۴۴۲,۹۶۸	-	۱۲۵,۴۳۴,۴۴۲,۹۶۸	هیات مدیره	خرید قراضه	عضو هیات مدیره مشترک	شرکت خدمات بازرگانی پارانه مس
(۳۰۷,۷۹۰,۲۹۰,۴۰۲)	-	۲,۷۳۷,۰۲۵,۰۶۳,۴۸۱	(۱۴۸,۹۶۴,۷۱۹,۱۲۵)	-	۳,۲۰۶,۴۰۷,۴۵۵,۸۹۱	هیات مدیره	کارگزار خرید مواد و قطعات	عضو هیات مدیره مشترک	شرکت خدمات بازرگانی فزرات غیر آهنی
(۲۴۵,۷۶۴,۵۵۵,۵۵۵)	-	۱,۸۸۳,۰۳۵,۳۷۸,۶۳۳	(۳۶۱,۹۸۱,۶۱۸,۷۲۷)	-	۲,۰۷۹,۲۱۸,۴۹۰,۱۱۱	هیات مدیره	قرار داد باطله برداری	عضو هیات مدیره مشترک	شرکت معدنکاری اولنگ
(۱۷,۵۳۱,۵۳۳,۶۵۷)	-	۶۹,۷۸۴,۹۰۳,۱۱۹	(۱۳,۶۱۱,۰۶۱,۱۸۱)	-	۸۸,۶۶۳,۹۹۲,۹۵۳	هیات مدیره	قرار داد حمل و نقل	عضو هیات مدیره مشترک	شرکت اطلس مس
۲۴۰,۸۳۰,۹۷,۷۶۱	-	-	(۵۲,۷۱۹,۸۲۴,۳۶۶)	-	-	مجمع	خدمات ورزشی	عضو هیات مدیره مشترک	باشگاه فرهنگی ورزشی صنعت مس
۱,۰۳۰,۳۲۹,۱۸۲,۷۷۶	-	-	۹۸۰,۱۷۸,۱۲۷,۷۷۶	-	-	هیات مدیره	کارگزار	عضو هیات مدیره مشترک	تعاونی اعتباری پیشرو
۸۴۵,۵۱۹,۸۸۴	-	۱۱,۲۳۰,۰۸۸,۵۴۰	۱,۷۰۰,۵۲۲,۲۴۰	-	۵,۶۶۹,۸۳۶,۴۴۷	هیات مدیره	کارگزار فروش محصولات	عضو هیات مدیره مشترک	شرکت کارگزاری ارگ هومن
۱۱,۴۴۹,۸۵۳,۱۶۹	-	۲,۹۲۱,۷۴۶,۹۸۰,۵۹۵	۱۴۰,۱۵۰,۱۴۹,۵۱۵	-	۲۳,۰۴۹,۷۲۰,۳۱۳	هیات مدیره	کارگزار خرید مواد و قطعات	عضو هیات مدیره مشترک	شرکت کانی مس
(۷۷,۷۸۷,۰۲۸,۶۴۴)	-	۷۴,۲۴۳,۳۸۲,۷۴۱	(۲۷,۵۵۵,۱۶۲,۹۳۳)	-	۹۷,۵۵۳,۵۴۴,۶۷۹	هیات مدیره	مشاور	عضو هیات مدیره مشترک	شرکت نیک
۷۷۳,۶۸۷,۵۴۹,۹۰۰	-	۶۰۰,۰۰۰,۰۰۰,۰۰۰	۲,۷۳۵,۰۸۴,۵۳۵	-	-	هیات مدیره	تامین منابع مالی و کارگزار	عضو هیات مدیره مشترک	شرکت آتیه اندیشان مس
(۱۱,۱۴۱,۵۳۳,۱۶۲)	-	۱۹۶,۱۰۶,۱۷۵,۲۳۴	(۹۴,۱۸۹,۸۱۶,۴۶۹)	-	۲۴۹,۷۸۹,۶۱۷,۶۲۰	هیات مدیره	قرار داد باطله برداری	عضو هیات مدیره مشترک	مشارکت اولنگ آریاتاران

ب- معاملات با سایر اشخاص وابسته به شرح زیر می باشد:

۶۳,۶۰۶,۱۵۹,۲۲۹	۱۰۸,۱۴۰,۲۸۰,۹۲۲	۱,۵۴۳,۷۵۷,۰۷۵	-	-	۷۴,۰۱۰,۸۱۴,۴۵۶	هیات مدیره	خرید کسالتاره مس و فروش خاک سولفور	شرکت فرعی	شرکت مس مزرعه
(۴۱,۲۱۲,۳۹۱,۷۹۴)	۲۶۸,۸۱۷,۴۸۲,۳۲۸	(۲۳,۰۰۲,۸۱۳,۶۸۲)	-	-	۲۶۶,۹۳۷,۲۱۱,۰۶۴	هیات مدیره	خرید کسالتاره مس	شرکت تابعه	شرکت سهامی مینا کان
۱۵۶,۰۰۰,۰۰۰,۰۰۰	۳۶,۰۰۰,۰۰۰,۰۰۰	۷۳۱,۶۹۶,۱۳۱,۲۷۹	-	-	۶۶۶,۸۰۰,۰۰۰,۰۰۰	هیات مدیره	تامین منابع مالی احداث نیروگاه	شرکت فرعی	شرکت نیروگاهی کرمانیان
(۵۵۷۳,۴۴۵,۱۱۱,۶۵۰)	۵,۵۷۳,۴۴۵,۱۱۱,۶۵۰	(۶,۷۹۴,۶۴۸,۹۶۴,۷۴۷)	-	-	۶,۷۹۴,۶۴۸,۹۶۴,۷۴۷	هیات مدیره	اخذ تسهیلات	سهام دار	بانک تجارت
(۴,۷۰۶,۹۴۴,۳۸۳,۵۶۲)	۴,۷۰۶,۹۴۴,۳۸۳,۵۶۲	(۴,۵۵۴,۰۸۵,۳۹۵,۱۵۳)	-	-	۴,۵۵۴,۰۸۵,۳۹۵,۱۵۳	هیات مدیره	اخذ تسهیلات	سهام دار	بانک ملت



اطلاعات مربوط به حسابرس و بازرس قانونی شرکت

الف: موسسه حسابرسی هوشیار ممیز مطابق تصمیم مجمع عمومی عادی مورخ ۱۳۹۳/۰۴/۲۲ به عنوان حسابرس و بازرس قانونی اصلی شرکت انتخاب گردید.

ب: حق الزحمه حسابرسی و بازرس سال ۱۳۹۳ طبق نرخ های مصوب سازمان حسابرسی عبارتند از:

۱- حسابرسی و بازرسی صورتهای مالی: ۲,۲۵۰,۰۰۰,۰۰۰ ریال

۲- حسابرسی میان دوره ای: ۶۵۰,۰۰۰,۰۰۰ ریال

ج: بازرس علی البدل، موسسه حسابرسی رهبین می باشند.



۱- اطلاعات مربوط به ساختار هیات مدیره:

اعضای هیات مدیره:

نام و نام خانوادگی (نماینده شخصیت حقوقی)	سمت	تحصیلات (مدارک تحصیلی - رشته - دانشگاه محل تحصیل)	شرح تجربیات و سوابق تخصصی و سمت های قبلی در ۵ سال اخیر یا ذکر سال شروع و پایان	بیان عضویت در کمیته های مختلف و وضعیت وابستگی به سهامداران	تاریخ عضویت در هیات مدیره	میزان مالکیت در سهام شرکت	عضویت همزمان در هیات مدیره سایر شرکت ها	عضویت قبلی در هیات مدیره سایر شرکت ها در سال ۹۳	تعداد جلسات هیات مدیره موظف یا غیر موظف بودن	تعداد نفر در جلسات
احمد مرادعلیزاده	مدیرعامل و نایب رئیس هیات مدیره	فوق لیسانس مدیریت صنعتی	مدیرعامل اسبق شرکت ملی صنایع مس ایران	-	۱۳۹۲/۰۶/۰۴	-	-	-	موظف	۵ تا ۴
محمد حاجی آقازاده لوحی	عضو هیات مدیره	لیسانس مهندسی صنایع دانشگاه صنعتی شریف	مدیرعامل شرکت رزم - مدیرعامل شرکت کوثرنوش - مدیر پروژه سرم سازی شهید قاضی طباطبائی - مدیر کارخانه سرم سازی - مدیر کارخانه سیمان ارومیه - مدیرعامل شرکت آذرت - قائم مقام پروژه مس سونگون - مدیر پروژه واحد ۴ سیمان شرق - معاون فنی شرکت تکساز مکانیک - عضو هیات مدیره و مدیرعامل شرکت صنعتی معدنی مولیبدن مس آذربایجان - عضو هیات مدیره شرکت ملی صنایع مس ایران	-	۱۳۹۳/۹/۱۳	-	عضو هیات مدیره و مدیرعامل شرکت صنعتی معدنی مولیبدن مس آذربایجان	-	موظف	۵ تا ۴
محمد اسفندیار	عضو هیات مدیره	فوق لیسانس حقوق بین الملل دانشگاه آزاد، دانشجوی دکتری حقوق بین الملل دانشگاه آزاد	رئیس و نایب رئیس هیات مدیره سرمایه گذاری اتیه اندیشان مس، نایب رئیس هیات مدیره شرکت سرمایه گذاری مس سرچشمه، رئیس هیات مدیره سرمایه گذاری صندوق بازنشستگی کشوری، سرپرست و کارشناس ارشد گروه بازرسی (مستقر در سازمانهای صدا و سیما، وزارت فرهنگ و ارشاد اسلامی و سازمانهای تابعه، سازمان میراث فرهنگی و گردشگری) در سازمان بازرسی کل کشور، قائم مقام و معاون مالی و اقتصادی صندوق بازنشستگی، عضو هیات مدیره شرکت ملی صنایع مس ایران، مدیرعامل و نایب رئیس هیات مدیره صندوق بازنشستگی، عضو موظف هیات مدیره شرکت ملی صنایع مس ایران	-	۱۳۹۱/۰۵/۰۷	-	رئیس و نایب رئیس هیات مدیره سرمایه گذاری اتیه اندیشان مس، نایب رئیس هیات مدیره شرکت سرمایه گذاری مس سرچشمه، رئیس هیات مدیره سرمایه گذاری صندوق بازنشستگی کشوری، مدیرعامل و نایب رئیس هیات مدیره صندوق بازنشستگی	رئیس و نایب رئیس هیات مدیره سرمایه گذاری اتیه اندیشان مس، نایب رئیس هیات مدیره شرکت سرمایه گذاری مس سرچشمه، رئیس هیات مدیره سرمایه گذاری صندوق بازنشستگی کشوری، مدیرعامل و نایب رئیس هیات مدیره صندوق بازنشستگی	موظف	۵ تا ۴
مهدی کرباسیان	رئیس هیات مدیره	دکتری مدیریت دانشگاه پیسی اسکا تلند	عضو هیات مدیره شرکت ملی نفت ایران، رئیس هیات رئیسه صندوق بازنشستگی شرکت ملی نفت ایران	-	۱۳۹۲/۰۶/۰۴	-	عضو هیات مدیره شرکت ملی نفت ایران، رئیس هیات رئیسه صندوق بازنشستگی شرکت ملی نفت ایران	عضو هیات مدیره شرکت ملی نفت ایران، رئیس هیات رئیسه صندوق بازنشستگی شرکت ملی نفت ایران	غیر موظف	۵ تا ۴
محمود شیری	عضو هیات مدیره	لیسانس متالورژی از دانشگاه صنعتی شریف	مدیرعامل و عضو هیات مدیره بنیاد شریف از ۸۹ تاکنون، مدیرعامل شرکت تاپکو	-	۱۳۹۲/۰۶/۰۴	-	عضو هیات مدیره بنیاد شریف	-	غیر موظف	۵ تا ۴

توضیحات:

تعداد جلسات هیات مدیره در سال: ۲۶ جلسه

تعداد اعضاء در هر جلسه: ۴ تا ۵ نفر

وضعیت موظف و غیر موظف: آقای احمد مرادعلیزاده (مدیر عامل)، آقای محمد اسفندیار و آقای محمد حاجی آقازاده لوحی اعضای موظف و سایر اعضای هیات مدیره غیر موظف می باشند.

موارد ذیل نیز قابل به ذکر است:

(الف) حقوق و مزایای مدیرعامل توسط هیات مدیره و حقوق اعضاء موظف هیات مدیره مطابق احکام سازمانی تعیین میگردد.

(ب) فقط اعضاء غیر موظف در هیات مدیره، براساس آنچه که در مجمع تعیین شود حق حضور در جلسه دریافت مینمایند.



۲- اطلاعات مربوط به مدیران اجرایی شرکت :

مدیران ارشد اجرایی، طبق احکام حقوقی سازمانی حقوق دریافت می کنند.

نام و نام خانوادگی	سمت	تاریخ انتصاب	تحصیلات (مدارک حرفه ای)، رشته دانشگاه	سابقه اجرایی در شرکت	سوابق مهم اجرایی	میزان مالکیت در سهام شرکت
احمد مرادعلیزاده	مدیرعامل و نایب رئیس هیئت مدیره	۹۳/۰۶/۰۴	فوق لیسانس مدیریت صنعتی	مدیر عامل و نایب رئیس هیئت مدیره	مدیرعامل شرکت ملی صنایع مس ایران	-
حسین نظری	معاون طرح و توسعه	۱۳۹۲/۱۰/۱۵	لیسانس مهندسی شیمی صنایع شیمیایی معدنی دانشگاه سیستان و بلوچستان	کارشناس متالورژی در امور ذوب سرچشمه ، سرپرست عملیات بویلرهای سرچشمه ، سرپرست عملیات کنورتور سرچشمه ، رئیس آزمایشگاههای مجتمع مس سرچشمه، مدیر آموزش و تجهیز نیروی انسانی ، مدیر امور مهندسی ، مدیرمجمع مس شهر بابک ، معاون طرح و توسعه	مدیر آموزش و تجهیز نیروی انسانی ، مدیر امور مهندسی ، مدیرمجمع مس شهر بابک ، معاون طرح و توسعه	-
محمود خاقانی	معاون مالی و اقتصادی	۱۳۹۲/۱۰/۱۵	کارشناسی ارشد حسابداری دانشگاه تهران	مدیر مالی و ذیحساب شرکت مس (۸۴-۷۴)، عضو کمیته آموزش و تجهیز نیروی انسانی شرکت مس ، عضو کمیسیون بودجه شرکت مس	مسئول حسابداری دانشکده فنی دانشگاه کرمان (سال ۵۶)، مدیرمالی شرکت هواپیمایی ماهان (سال ۷۳)، مدیر مالی و ذیحساب شرکت مس (۸۴-۷۴)، مدیرمالی بانک سامان (۸۴-۸۶)، مدیرمالی شرکت سرمایه گذاری خدمات هوایی گروه ماهان (هولدینگ) (از ۸۶ تاکنون)، مدیرعامل و عضو هیئت مدیره موسسه حسابداری و حسابرسی خاقانی (از ۷۷ تاکنون)، عضو کمیته آموزش و تجهیز نیروی انسانی شرکت مس ، عضو کمیسیون بودجه شرکت مس ، مشاور مالی و بازرسی کارخانجات شیر پاستوریزه تهران، بازرس قانونی شرکت هواپیمایی ماهان ، عضو هیات علمی نیمه وقت دانشگاه آزاد اسلامی واحد کرمان ، عضو هیات علمی دانشکده امور اقتصادی و دارایی کرمان ، عضو هیئت علمی دانشکده آزاد اسلامی واحد بوئین زهرا ، عضو انجمن حسابداران خیره ایران از ۷۰ تاکنون ، عضو انجمن متخصصین امور ذیحسابی کل کشور از ۷۸ تاکنون ، عضو انجمن حسابداری ایران از ۸۲ تاکنون ، موسس صندوق قرض الحسنه اسلامی دانشگاه کرمان سال ۶۰ و ادامه مدیریت و همکاری تاکنون ، پذیرفته شده در مرحله آزمون ورودی در هیات تشخیص صلاحیت حسابداران رسمی ایران	-
عباس هادی	سرپرست معاونت منابع انسانی و امور اجتماعی	۹۲/۰۷/۲۸	لیسانس ریاضی دانشگاه یزد	مدیرامور اداری شرکت مس، عضو هیئت مدیره موسسه صندوق بازنشستگی، سرپرست معاون منابع انسانی و امور اجتماعی	مدیر امور اداری شرکت مس، عضو هیئت مدیره موسسه صندوق بازنشستگی ، عضو هیئت مدیره شرکت بیمه تجارت فردا ، معاون اداری و مالی شرکت خدمات تجارت فردا، جهان فولاد ، مشاور مدیرعامل گل گهر سیرجان ، سرپرست معاونت منابع انسانی و امور اجتماعی	-
سعید کمالی	سرپرست مجتمع مس شهربابک	۱۳۹۲/۱۰/۱۵	لیسانس مهندسی معدن - دانشگاه شهید باهنر کرمان	مهندس پروژه معدن مجتمع مس سرچشمه - رئیس داره ایمنی و آتش نشانی مجتمع مس سرچشمه - مدیر امور ایمنی و بهداشت کار مجتمع مس سرچشمه - عضو کمیسیون معاملات	مدیر امور ایمنی و بهداشت کار مجتمع مس سرچشمه - معاون بهره برداری مجتمع شهربابک	-
وحید سلطانی	مدیر مجتمع مس سرچشمه	۱۳۹۲/۰۷/۲۳	لیسانس مهندسی مکانیک از دانشگاه باهنر کرمان	کارشناس طراحی - سرپرست تعمیرات مکانیک نیروگاه حرارتی - سرپرست تعمیرات مکانیک در امور تغلیظ - رئیس تعمیرات تغلیظ - مدیر امور انبارها و سفارشات - مدیر امور مهندسی - معاونت بهره برداری، سرپرست مجتمع مس سرچشمه، مدیر مجتمع مس سرچشمه	مدیر امور انبارها و سفارشات - مدیر امور مهندسی - معاونت بهره برداری، سرپرست مجتمع مس سرچشمه ، مدیر مجتمع مس سرچشمه	-
محمد حاجی آقا زاده لوحی	مدیرعامل و عضو هیئت مدیره شرکت صنعتی و معدنی مولیبدن مس آذربایجان		مهندسی صنایع از دانشگاه صنعتی شریف	مدیرعامل شرکت صنعتی و معدنی مولیبدن مس آذربایجان	ناظر پروژه توسعه کانتینر فرودگاه مهر آباد ، معاون کارگاه ایستگاه پمپ های تحت فشار خط لوله گاز در مسجد سلیمان ، همکاری با قسمت های نوسازی و تاسیسات دانشگاه صنعتی شریف، تغلیظ سرچشمه یکسال ، معاون فنی شرکت چیت رد ، مدیرعامل زمزم آذربایجان و معاون فنی زمزم ایران مجری طرح تولید گاز CO2، مدیرعامل کوثر نوش و مجری طرح احداث کارخانه ، معاون مجری پروژه سرم سازی ، معاون فنی و معاون تولید شرکت سرم سازی قاضی طباطبایی، مدیرعامل و عضو هیئت مدیره آذریت ، قائم مقام مجری طرح تولید کنسانتره مس سونگون ، مدیر پروژه طرح توسعه سیمان شرق ، معاون فنی شرکت تکساز مکانیک، عضو هیئت مدیره شرکت های (زمزم ، کوثر نوش ، کوکاکولا ، پاکدیس ، سیوان راهساز ، تیرجه بلوک ارومیه ، آذریت و سیمان ارومیه)، مشاور فنی شرکتهای (پاکدیس و سرم سازی شهید قاضی)	-
مهدی مجدفر	مدیر حسابداری مدیریت	۹۲/۱۰/۲۱	لیسانس اقتصاد بازرگانی دانشگاه علامه طباطبایی	رئیس حسابرسی داخلی مس ، مدیر امور مالی مس ، مدیر امور سهام مس ، مجدداً مدیر امور مالی مس ، مدیر حسابداری مدیریت مس ، عضو هیئت مدیره شرکت صنعتی و معدنی مولیبدن مس آذربایجان	حسابرس ارشد سازمان حسابرسی ، رئیس حسابرسی داخلی مس ، مدیر امور مالی مس ، مدیر امور سهام مس ، مجدداً مدیر امور مالی ، مدیر حسابداری مدیریت مس ، عضو هیئت مدیره شرکت صنعتی و معدنی مولیبدن مس آذربایجان	-

تجزیه و تحلیل ریسک شرکت

۱- ریسک نوسانات نرخ بهره:

شرکت برای افزایش میزان محصولات تولیدی و افزایش ظرفیت خود طرحها و پروژههای توسعه‌ای را در دست اجرا دارد که برای تأمین مالی بخشی از پروژهها نیاز به استفاده از تسهیلات بانکی دارد. از این جهت نوسانات نرخ بهره در سالهای آینده میتواند بر قیمت تمام شده پروژهها و هزینه مالی اجرای طرحها تأثیرگذار باشد.

۲- ریسک کیفیت محصولات

کاتد مس تولیدی شرکت ملی صنایع مس ایران با خلوص ۹۹/۹۹ درصد مطابق استاندارد ASTM-B115 حاصل میشود سپس بر اساس برنامه‌های تولید، کاتد مس به مفتول ۸ میلیمتری و یا اسلب و بیلت تبدیل شده و به فروش می‌رسد. بنابراین با عنایت به فرآیندهای استخراج، تغلیظ، ذوب، پالایش و تصفیه مس، و تولید بر اساس استانداردهای بین‌المللی ریسک ناشی از نوسان کیفیت محصولات وجود ندارد.

۳- نوسانات نرخ ارز

از آنجائیکه شرکت ملی صنایع مس ایران قسمتی از محصولات تولیدی خود را به سایر کشورها صادر میکند و بخشی از درآمد حاصل از فروش شرکت از طریق صادرات تحقق می‌یابد و از سوی دیگر قسمتی از ماشین‌آلات و تجهیزات طرحهای توسعه مجتمع‌های شرکت و بخش کمی از مواد اولیه شرکت نیز از کشورهای دیگر وارد میشود، بنابراین نوسانات نرخ ارز تأثیر بسزائی در درجه اول بر درآمدهای شرکت و در درجه بعد بر هزینه‌های شرکت دارد که از این جهت افزایش و کاهش نرخ برابری ارز پوشش‌دهنده اثرات ناشی از صادرات و واردات میباشد. در عین حال در سالهای اخیر افزایش نرخ ارز چه از بعد صادراتی و چه از نظر قیمت گذاری محصولات در بورس کالای تهران به افزایش درآمدهای شرکت منجر گردیده است.

۴- ریسک قیمت نهادهای تولیدی

با توجه به اینکه پروانه بهره‌برداری از معادن شرکت بنام شرکت ملی صنایع مس ایران میباشد و کلیه مراحل تولید فلز مس از مرحله استخراج تا مرحله تولید کاتد در مجتمع‌های شرکت صورت می‌پذیرد تغییرات قیمت‌های جهانی فلزات و یا سایر نوسانات در نهادهای تولید تأثیر چندانی بر قیمت تمام شده محصولات شرکت ندارد.

۵- ریسک کاهش قیمت محصولات

با عنایت به این موضوع که قیمت‌گذاری محصولات شرکت بر اساس نرخهای جهانی و بر مبنای بورس فلزات لندن (LME) (چه در بازارهای داخلی و چه در بازارهای صادراتی) صورت می‌پذیرد، قطعاً کاهش قیمت محصولات تأثیر بسزائی در مبلغ فروش شرکت داشته و به صورت مستقیم بر سود شرکت اثرگذار است. در این راستا شرکت استراتژیهای متنوع‌سازی زمینه‌های فعالیت خود را برای کاهش ریسک ناشی از قیمت جهانی فلز مس در دستور کار خود دارد به نحوی که با حفظ جایگاه خود در روند رشد و توسعه صنعت مس افزایش درآمد شرکت از محل سایر فعالیتهای اقتصادی محقق گردد و از سوی دیگر با ورود به حوزه پوشش ریسک و تجارت مشتقات فلزات و ابزارهای جدید روی آورد.

۶- ریسک مربوط به عوامل بین‌المللی و یا تغییر مقررات دولتی

شرکت ملی صنایع مس ایران پس از پذیرش در بورس اوراق بهادار و عرضه بیش از ۸۰ درصد سهام خود، خصوصی محسوب شده و تحت مقررات قانون تجارت اداره می‌گردد. لذا تغییر مقررات دولتی تأثیری بر نحوه اداره شرکت ندارد، مگر در مواردی که مربوط به فروش محصولات گردد. از سوی دیگر با توجه به سابقه و نام درخشان شرکت در عرصه بین‌المللی و تجارت جهانی ریسک خاصی از این بابت متوجه شرکت نمی‌شود.

۷- ریسک تجاری

ریسک تجاری شرکت را می‌توان ریسک حاشیه سود ناشی از کاهش قیمت‌های جهانی قلمداد نمود. از آنجائی که سودآوری شرکت به طور مستقیم تحت تأثیر قیمت‌های جهانی فلز مس قرار دارد، کاهش این قیمت‌ها می‌تواند بر سود شرکت و در نتیجه حاشیه سود آن تأثیرگذار باشد.

۸- اقبال مشتریان به محصولات جایگزین

از آنجائیکه فلز مس پس از طلا رسانیاترین فلز محسوب می‌گردد و به دلیل کاربردهای بسیار زیاد آن در صنعت و قیمت مناسب آن نسبت به سایر رسانه‌ها، خطر تهدید محصولات جایگزین برای آن وجود ندارد.

انرژی

اقدامات انجام شده در سال ۱۳۹۳

ردیف	رئوس برنامه‌های مدیریت و مأموریت‌های انرژی در سال ۹۳	اهم فعالیت‌های انجام شده
۱	بررسی و دریافت مستمر اطلاعات و آمار انرژی مجتمع‌های مس سرچشمه، میدوک، خاتون‌آباد و سونگون و ثبت آنها در بانک اطلاعاتی انرژی.	در تعامل با همکاران محترم مجتمع‌ها و شرکتهای برق و گاز دیتا بانک انرژی بطور ماهیانه تکمیل گردید.
۲	تجزیه و تحلیل روند تغییرات شدت انرژی در فرایندهای مختلف، مقایسه آنها با میانگین فرایندهای مشابه جهانی و ایجاد سازوکارهای مناسب برای اخذ اطلاعات مورد نیاز.	با توجه به تغییرات قیمت حامل‌های انرژی در سطح داخلی و جهانی و همچنین آمارهای مصرف و تولید شرکت، گزارشات مربوط به بررسی روند مصرف انرژی و تعیین اندیس انرژی مورد آنالیز و پردازش قرار گرفته‌اند.
۳	بررسی راهکارهای انجام بهینه‌سازی جهت تعریف پروژه‌هایی با توجه به اولویت بندی آنها.	پروژه ممیزی و تجزیه و تحلیل جریان‌های جرم و انرژی در معادن و تغلیظ از دی ماه ۹۳ مراحل اجرایی خود را آغاز نموده است و اقدامات لازم جهت برگزاری تشریفات قانونی مناقصه برای دو پروژه دیگر نیز انجام شده است.
۴	برگزاری مناقصه جهت انتخاب مهندسین مشاور برای پروژه تجزیه و تحلیل جریان جرم و انرژی و بررسی عوامل مؤثر بر شاخص انرژی در مجتمع‌های شرکت ملی صنایع مس ایران.	پس از اتمام برگزاری مناقصه در مورخ ۹۳/۱۰/۲۰ قرارداد مزبور به شرکت مهندسی آسیاوات به عنوان برنده مناقصه ابلاغ گردید و هم‌اکنون پروژه در حال انجام می‌باشد.
۵	برگزاری مناقصه جهت انتخاب مهندسین مشاور برای پروژه‌های تعیین طول عمر نیروگاه گازی و بهینه سازی و امکان‌سنجی تغییر تکنولوژی برج تر نیروگاه بخار سرچشمه.	پروژه‌های مزبور در حین برگزاری تشریفات قانونی مناقصه می‌باشند.
۶	پیاده‌سازی سخت‌افزار و نرم‌افزار موردنیاز جهت طرح سیستم جامع ثبت اطلاعات انرژی.	در قالب پروژه تجزیه و تحلیل جریان‌های جرم و انرژی در دست اقدام می‌باشد.
۷	رفع لرزش در بچه‌های ورودی بلوورها و اتوماتیک کردن آنها در مجتمع مس سرچشمه	میزان صرفه‌جویی معادل ۶۹۳۰۰۰ کیلووات ساعت در ماه.
۸	نصب کنتورهای برق در واحدهای مسکونی شهرک مس سرچشمه	با هدف دستیابی به مدیریت مصرف انرژی
۹	طرح استفاده از آب سر ریز تیکنرهای مولیبدن و مس مولیبدن جهت استفاده در فاز دوم توسعه تغلیظ سرچشمه	انتقال حدود ۹۰۰ متر مکعب در ساعت به فاز دوم توسعه تغلیظ
۱۰	اصلاح مسیر انتقال آب مخزن دوغاب غبارگیرها به سمت آسیابها و نصب سطح‌سنج اتوماتیک بر روی پمپ‌های کف کش	
۱۱	تنظیم دانسیته جریان با توجه به میزان آند ورودی به پالایشگاه سرچشمه	صرفه‌جویی الکتریکی در حدود ۲۰ کیلووات ساعت بازای هر تن کاتد تولیدی
۱۲	تعویض ترانسفورمر با خروجی ۷۷۰ ولت با ترانسفورمر با خروجی ۴۴۰ ولت در مجتمع مس سرچشمه	صرفه‌جویی الکتریکی در حدود ۱۵ کیلووات ساعت بازای هر تن مفتول تولیدی

اقدامات انجام شده در سال ۱۳۹۳ - ادامه

ردیف	رئوس برنامه‌های مدیریت و ممیزی انرژی در سال ۹۲	اهم فعالیت‌های انجام شده
۱۳	راه اندازی هیپ ۷ (بهبود) به منظور افزایش سطح پاشش فعال (افزایش و خط تولید - معیار اندازه‌گیری) به میزان ۱۰۰ درصد از ابتدای مهر ماه سال ۱۳۹۳ تا دی ماه سال ۱۳۹۳	تولید ۲۰۰۰ تن کاتد از محل هیپ طی ۶ سال
۱۴	تهیه بانک اطلاعات پارامترهای الکتریکی با استفاده از نرم‌افزار Access با قابلیت تحلیل در مجتمع مس سرچشمه	
۱۵	نصب و راه‌اندازی ۱۳۰ دستگاه پاور آنالایزر در مجتمع مس سرچشمه	با هدف مانیتورینگ و تحلیل و کنترل بار
۱۶	نصب و راه‌اندازی ۸۲ دستگاه رله حفاظتی در سطوح M.V در مجتمع مس سرچشمه	با هدف ثبت وقایع و خطاها و حفظ روند تولید با انجام به موقع تنظیمات
۱۷	نهایی‌سازی FDS نرم‌افزارهای ION Enterprise V.۶، Etap و Climplicity	برای مقاصد کنترل و مانیتورینگ سیستم‌های SCADA و SAS و پخش بهینه بار با هدف حفظ تولید
۱۸	افزایش تولید کارخانه امولیت از ظرفیت ۲۰ تن در هر سیکل کاری به ۶۰ تن در معدن مس سرچشمه	
۱۹	افزایش دبی ارسال رافینت با استفاده از دو پمپ	صرفه‌جویی الکتریکی بالغ بر ۳۵۰ هزار کیلووات ساعت
۲۰	انجام لوله‌کشی بخار به منظور راه‌اندازی دو دستگاه کانوکتور در دفاتر اداری ساختمان فیلتر خشک کن و آهک و حذف هیترهای برقی	
۲۱	تعویض کامل کانال‌های هواساز رکتی فایر پالایشگاه	جلوگیری از هدررفت هوای خروجی هواسازها
۲۲	تعویض خط لوله هوای فشرده مجتمع مس سرچشمه	جلوگیری از هدررفت هوای فشرده
۲۳	جایگزینی درایو و الکتروموتور فنهای بلور کنورتور kW۲۲۴۰ مجتمع مس شهرباک	توسط شرکت فابکو در مرحله طراحی است و سیستم کنترل دور نیز توسط امور مهندسی تعویض شده و بهبود پیدا کرده است.
۲۴	بررسی طرح جابجایی بار (load shifting) در انتقال مواد در مجتمع مس شهرباک	مطالعات شبکه صورت گرفته و در حدود ۲۰٪ پیشرفت فیزیکی داشته است.
۲۵	تعویض برخی از الکتروموتورهای کم بازده مجتمع مس شهرباک	بیش از ۵۰ درصد پیشرفت داشته است.
۲۶	عایق کاری تجهیزات داخلی پنج موتورخانه در مجتمع مس سونگون	کاهش میزان مصرف گازوئیل در حدود ۴-۵ درصد
۲۷	نصب آبگرمکن خورشیدی برای تولید آب گرم مصرفی ساختمان پمپ بنزین مجتمع مس سونگون	۱۰۰ درصد طرح انجام شده است.
۲۸	مشارکت در طرح پیک بار در مجتمع مس سونگون	در حدود ۶۰ درصد محقق شده است.



اقدامات برنامه ریزی شده برای سال ۱۳۹۴

ردیف	رئوس برنامه های مدیریت و ممیزی انرژی در سال ۱۳۹۴
۱	بررسی و دریافت مستمر اطلاعات و آمار انرژی مجتمع های مس سرچشمه، میدوک، خاتون آباد و سونگون و ثبت آنها در بانک اطلاعاتی انرژی.
۲	تجزیه و تحلیل روند تغییرات شدت انرژی در فرایندهای مختلف، مقایسه آنها با میانگین فرایندهای مشابه جهانی و ایجاد سازوکارهای مناسب برای اخذ اطلاعات مورد نیاز.
۳	بررسی راهکارهای انجام بهینه سازی جهت تعریف پروژه هایی با توجه به اولویت بندی آنها.
۴	اجرای فازهای دوم و سوم پروژه تجزیه و تحلیل جریان جرم و انرژی و بررسی عوامل مؤثر بر شاخص انرژی در مجتمع های شرکت ملی صنایع مس ایران.
۵	اجرای پروژه مطالعات مهندسی و فنی - اقتصادی جایگزینی برج خنک کن تر نیروگاه بخاری مس سرچشمه با سایر برج های خشک یا ترکیبی.
۶	اجرای پروژه مطالعات مهندسی و فنی اقتصادی، تست عملکرد و تعیین طول عمر، راهکارهای بهینه سازی و ارتقاء توان در نیروگاه گازی مجتمع مس سرچشمه.
۷	تهیه اسناد و برگزاری مناقصه جهت انتخاب پیمانکار برای پروژه اصلاح و بهینه سازی کانال های هوایی مربوط به غبارگیرهای واحد تغلیظ مجتمع مس سرچشمه.
۸	همکاری با شرکت بهینه سازی مصرف سوخت کشور در خصوص ممیزی معیار مصرف انرژی و تدوین استاندارد در شرکت ملی صنایع مس ایران و تهیه شرح خدمات فنی قرارداد مذکور.
۹	طرح ایجاد پوشش بر روی سطح سلول های الکترولیز به منظور کاهش تبخیر الکترولیت و جلوگیری از افت دما
۱۰	نصب ۴۲ دستگاه رله حفاظتی بر روی فیدرهای موتوری، ترانسفورمری و ژنراتوری در مجتمع مس سرچشمه
۱۱	تهیه و نصب ۲۷۰ دستگاه Energy Meter در مجتمع مس سرچشمه
۱۲	استقرار سیستم اسکادا و اتوماسیون بر اساس relay Base در مجتمع مس سرچشمه
۱۳	آنالیز دقیق شبکه موجود و خازن گذاری مناسب جهت اصلاح بهتر ضریب توان شبکه داخلی (اجرای طرح جامع برق) مجتمع مس شهربابک
۱۴	جایگزینی سیستمهای گرمایشی الکتریکی (هیترهای برقی) با انواع مناسب و مقرون به صرفه از نظر اقتصادی در مجتمع مس شهربابک
۱۵	بررسی نصب فیلتر هارمونیک در امور لیچینگ مجتمع مس شهربابک
۱۶	بهبود مصرف آب شرب در مجتمع از طریق تعمیرات و تعویض لوله های تاسیسات زیربنایی، نصب کنتور آب در محل های پر مصرف در مجتمع مس سونگون
۱۷	کنترل مصرف آب خام مجتمع (با نصب فلومتر) در مجتمع مس سونگون
۱۸	صرفه جویی در مصرف آب خام مجتمع مس سونگون از طریق افزایش کنترل و استفاده از آب های سطحی

ایمنی، بهداشت و محیط زیست HSE

محیط زیست :

الف) عملکرد محیط زیست در سال ۹۳

- ۱- پی گیری و اخذ مجوز طرح های توسعه ای و بررسی گزارشات EIA طرح ها
- ۲- حضور در فرآیند جایزه مدیریت سبز ایران:
 - مجتمع سونگون:
 - تقدیر نامه پروژه های سبز EAST - جایزه مدیریت سبز اروپا
 - مجتمع سرچشمه:
 - گواهینامه تقدیر سبز - سطح ۳
- ۳- استقرار و ادامه روند سیستم پایش زیست محیطی:
 - شهر بابک استقرا یافته و چهار مرحله پایش انجام شده است.
 - سرچشمه استقرار یافته و دو مرحله پایش انجام شده است.
 - درخواست اسقرار پایش لحظه ای در سرچشمه در امور قرارداد ها جاری است.
- ۴- حضور فعال و قدرتمند در نمایشگاه بین المللی محیط زیست
- ۵- بازدید از مجتمع های تحت پوشش جهت رفع رجوع مشکلات و پیگیری طرح های زیست محیطی
- ۶- انجام فرآیند نظارت و بازرسی زیست محیطی از مجتمع های سونگون و شهربابک
- ۷- ادامه فرآیند تهیه طرح جامع مدیریت پسماند ها در کل مجتمع های تحت پوشش
- ۸- تهیه دستورالعمل اختصاصی ارزیابی اثرات زیست محیطی صنعت مس

ب) اهداف و برنامه کاری محیط زیست در سال ۹۴

- ۱- پیگیری اخذ مجوز های زیست محیطی طرح های توسعه ای
- ۲- حضور در فرآیند جایزه مدیریت سبز ایران (GMA) و اروپا (UAGM) و بنیاد جهانی انرژی
- ۳- حضور در نمایشگاهها و همایشهای ملی در حوزه محیط زیست
- ۴- پیگیری مفاد تفاهم نامه مشترک با سازمان حفاظت محیط زیست
- ۵- بازرسی و نظارت زیست محیطی مجتمع های سونگون و شهربابک
- ۶- ادامه پایش زیست محیطی و استقرار سیستم پایش لحظه ای در سرچشمه و شهربابک

الف (عملکرد بخش سلامت سال ۹۳

- رسیدگی به اسناد هزینه های تشخیصی درمانی پرسنل شاغل و بازنشسته (سرپایی و بستری)
- رسیدگی به اسناد هزینه های بیمارستانهای طرف قرارداد (سرپایی و بستری)
- ثبت و پیگیری تمام هزینه ها از جمله موارد بیماری خاص، سقف دار، داروی خاص و ...
- تشکیل جلسات کمیسیون پزشکی ستاد و مجتمع ها
- برگزاری جلسات کمیسیون پزشکی شرکت جهت تصمیم گیری در موارد کلان
- اصلاح آیین نامه داخلی شرکت جهت ارائه خدمات بهتر بهداشتی درمانی
- معاینات استخدامی پرسنل تبدیل وضعیت
- تحت پوشش قراردادان برخی هزینه های سرپایی پرسنل بیمه تامین اجتماعی شرکت
- هماهنگی ارائه خدمات به بیماران اعزامی از مجتمع ها در موارد عادی و اورژانس ها و نیز سوانح
- بررسی موارد استعلاجی، درخواست علی الحساب، صدور معرفینامه، نقص مدارک

ب (اهداف و برنامه کاری سلامت در سال ۹۴

- توسعه کمی و کیفی مراکز درمانی طرف قرارداد در حد امکان
- بررسی انعقاد قرارداد با مراکز درمانی جدید
- برنامه ریزی جهت تهیه نرم افزار طب کار جامع ویژه شرکت مس برای جمع و یکپارچه سازی ثبت تمام اطلاعات معاینات پزشکی کارکنان
- انجام معاینات دوره ای مدیران
- انجام معاینات دوره ای پرسنل شاغل در تهران
- اصلاح و تکمیل نرم افزار اسناد پزشکی
- بررسی جهت طرح صدور کارت سلامت دیجیتال

ایمنی و بهداشت حرفه ای:**الف) عملکرد بخش ایمنی در سال ۹۳**

- ابلاغ و اجرای ۲ قرارداد تحت عنوان "شناسایی و عارضه یابی و آنالیز ایمنی به روش تحلیل شکاف در سه مجتمع"
- تنظیم نقشه راه ایمنی پنج ساله با محوریت ده پروژه: ۱-مدیریت استراتژیک ایمنی ۲-رهبری ۳-مدیریت ریسک ۴-صلاحیت ۵-کنترل عملیات ۶-ایمنی مدیریت زنجیره تامین ۷-فرهنگ ایمنی ۸-مدیریت رویداد ۹-مدیریت ایمنی فرآیند ۱۰-شاخص های کلیدی عملکرد
- ارائه پیشنهاد جهت بازنگری ساختار سازمانی ایمنی، تامین کارشناسان واجد صلاحیت، ارتقا فرهنگ ایمنی، بهبود زیر ساخت ها، تقویت رویکرد های سیستمی و مدیریت ریسک، هدایت و نظارت پیمانکاران و تحلیل اقتصادی ایمنی



- هماهنگی و معرفی کارشناسان شرکت جهت حضور در دوره های آموزشی (دوره یکساله HSE) و دوره های آموزشی و همایش های تخصصی مرتبط

- معرفی شرکتهای ارائه دهنده خدمات HSE به مجتمع ها جهت تکمیل بانک اطلاعاتی و استفاده از خدمات مورد نیاز

- هماهنگی و پیگیری گزارشات مربوط به حوادث شدید و خیلی شدید و منجر به فوت مجتمع های تحت پوشش و برنامه ریزی، هماهنگی و پیگیری جهت بررسی علل بروز حادثه و انجام اقدامات اصلاحی و پیشگیرانه با هدف کنترل و به حداقل رسانیدن ریسک خطرات منجر به حادثه در سطح مجتمع ها برای پیشگیری از حوادث مشابه.

- بررسی اولیه جهت اجرای طرح HSE PASSPORT

- تقویت بانک اطلاعاتی شرکتهای مجرب و قوی داخلی در زمینه ایمنی (تجهیزات حفاظت فردی-اعلام و اطفاء حریق و...) و ارجاع به سه مجتمع جهت بهره برداری

- تقویت فرآیند آموزش عمومی و تخصصی کارشناسان و مدیران در سطوح مختلف داخلی و بین المللی

ب) اهداف و برنامه کاری ایمنی در سال ۹۴

- انعقاد قرارداد جهت اجرای حداقل سه مورد از اولویت های بهبود در زمینه نقشه راه ایمنی ۵ ساله

- شناسایی و ارزیابی راهکارهای مناسب در رابطه با عوامل زیان آور فیزیکی در دفتر تهران (حریق-روشنایی-ارگونومی)

سیستم های مدیریتی

در سال ۱۳۹۳ سیستم های مدیریتی مجتمع مس سونگون شامل سیستم مدیریت زیست محیطی (ISO ۱۴۰۰۱:۲۰۰۴)، سیستم مدیریت ایمنی و بهداشت شغلی (OHSAS ۱۸۰۰۱:۲۰۰۷) و سیستم مدیریت کیفیت (ISO ۹۰۰۱:۲۰۰۸) و همچنین سیستم های موجود در مجتمع مس سرچشمه شامل سیستم مدیریت کیفیت (ISO ۹۰۰۱:۲۰۰۸) و سیستم مدیریت ایمنی و بهداشت شغلی (OHSAS ۱۸۰۰۱:۲۰۰۷) و سیستم های موجود در مجتمع مس شهر بابک مشتمل بر سیستم مدیریت کیفیت (ISO ۹۰۰۱:۲۰۰۸) و سیستم مدیریت ایمنی و بهداشت شغلی (OHSAS ۱۸۰۰۱:۲۰۰۷) و سیستم مدیریت زیست محیطی (ISO ۱۴۰۰۱:۲۰۰۴) مورد ارزیابی قرار گرفت. همچنین در سال ۱۳۹۳ قرارداد استقرار سیستم خدمات یادگیری بر اساس استاندارد (ISO ۲۹۹۹۰:۲۰۱۰) منعقد و پیاده سازی این سیستم در حال انجام است.

کمکهای عام المنفعه

طبق مصوبه مجمع عمومی عادی سالیانه به تاریخ ۱۳۹۳/۰۴/۲۲، مجمع درمورد کمکهای بلاعوض و هزینه های اجتماعی منطقه تا سقف ۱۰۸/۷ میلیارد ریال، اختیارات لازم را به هیأت مدیره شرکت تفویض نمود تا با رعایت صرفه و صلاح شرکت اقدام نماید. همچنین اختیار تا سقف مبلغ ۳۱۲/۵ میلیارد ریال جهت هزینه های ورزشی به هیأت مدیره تفویض شد تا با رعایت صرفه و صلاح در راستای ارتقای ورزش منطقه ای صرف گردد.



عملکرد آموزش شرکت در سال ۱۳۹۳

میزان تحقق (درصد)	اهداف سال ۱۳۹۳
۱۲۰	نیازسنجی، برنامه ریزی و اجرای دوره های آموزشی در جهت ارتقاء بهبود عملکرد ایمنی، سطح مهارت و دانش فنی و دانش عمومی کارکنان به میزان ۳۳۰۰۰۰ نفر ساعت (با احتساب ۳۹۶۹۹۲ نفر ساعت آموزشی تا پایان اسفند ماه بدون هنرستان)
۴۰	تدوین و اجرای طرح ارزیابی عملکرد کارکنان
۱۵	تدوین و اجرای طرح مدیریت دانش بازنشستگان و مدیران
۱۵۳	برنامه ریزی و ارائه خدمات آموزشی به سایر موسسات و شرکت کنندگان آزاد
۸۵	ارزیابی و اثربخشی دوره های آموزشی در جهت ارتقاء سطح کیفی دوره های آموزشی از ۴۰ به ۶۰ درصد از دوره های برگزار شده
۱۰۰	تدوین دستورالعمل نظام ارزیابی عملکرد
۱۰۰	طراحی و اجرای سیستم اطلاعاتی مدیریت (سیستم انتصاب سمت) امور آموزش
۶۰	صدور گواهینامه های فنی و حرفه ای دوره های آموزشی مشاغل خاص
۵	تأسیس دانشگاه جامع علمی و کاربردی
۹۰	به روزرسانی سیستم آموزش مجازی

دوره های برگزار شده و نفر ساعت آموزشی به تفکیک بخشهای آموزشی در سال ۱۳۹۳

فعالیت	پیش بینی	عملکرد	درصد تحقق هدف	درصد حجم کار
برگزاری دوره های عمومی و تخصصی ایمنی و بهداشت کار (ویژه کارکنان، پیمانکاران و جدید الاستخدام) به میزان ۶۰۰۰۰ نفر ساعت	۶۰۰۰۰	۷۴۱۱۸	۱۲۴	۱۸
برگزاری دوره های تخصصی معدن و کانه ارائی به میزان ۴۶۰۰۰ نفر ساعت	۴۶۰۰۰	۵۴۳۱۹	۱۱۸	۱۴
برگزاری دوره های تخصصی مکانیک و هیدرولیک به میزان ۳۸۰۰۰ نفر ساعت	۳۸۰۰۰	۴۸۵۹۰	۱۲۸	۱۲
برگزاری دوره های تخصصی متالورژی و شیمی به میزان ۳۵۰۰۰ نفر ساعت	۳۵۰۰۰	۳۷۱۸۶	۱۰۶	۱۱
برگزاری دوره های تخصصی برق و ابزار دقیق به میزان ۳۵۰۰۰ نفر ساعت	۳۵۰۰۰	۳۶۶۲۲	۱۰۵	۱۱
برگزاری دوره های تخصصی و عمومی صنایع به میزان ۳۰۰۰۰ نفر ساعت	۳۰۰۰۰	۶۱۴۰۷	۲۰۵	۹
برگزاری دوره های تخصصی و عمومی اداری مالی به میزان ۳۰۰۰۰ نفر ساعت	۳۰۰۰۰	۳۰۸۲۶	۱۰۳	۹
برگزاری دوره های تخصصی و عمومی کامپیوتر به میزان ۲۶۰۰۰ نفر ساعت	۲۶۰۰۰	۲۷۴۴۱	۱۰۶	۸
برگزاری دوره های تخصصی و عمومی زبان به میزان ۳۰۰۰۰ نفر ساعت	۳۰۰۰۰	۴۲۰۶۲	۱۴۰	۹



خدمات آموزشی ارائه شده به سازمانهای خارج از شرکت در سال ۱۳۹۳

فعالیت	پیش بینی	عملکرد	درصد تحقق هدف	درصد حجم کار
ارائه خدمات آموزشی به هنرجویان هنرستان جوار کارخانه ای پاریز به میزان ۵۰۰۰۰ نفر ساعت	۵۰۰۰۰	۷۲۶۶۴	۱۴۵	۳۵
ارائه خدمات آموزشی به سایر موسسات و شرکت کنندگان آزاد به میزان ۲۰۰۰۰ نفر ساعت	۲۰۰۰۰	۳۴۵۳۸	۱۷۳	۴۵
پذیرش کارآموز از موسسات آموزش عالی و دانشگاهها و ارائه خدمات آموزشی به تعداد ۳۰۰ نفر	۳۰۰	۳۷۴	۱۲۵	۲۰

اهداف امور آموزش و تجهیز نیروی انسانی در سال ۱۳۹۴

اهداف سال ۱۳۹۴
نیازسنجی، برنامه ریزی و اجرای دوره های آموزشی در جهت ارتقاء بهبود عملکرد ایمنی ، سطح مهارت و دانش فنی و دانش عمومی کارکنان به میزان ۴۲۲۰۰۰ نفرساعت.
اجرای نظام ارزیابی عملکرد و مهارت کارکنان
تدوین و اجرای طرح مدیریت دانش بازنشستگان و مدیران
برنامه ریزی و ارائه خدمات آموزشی به سایر موسسات و شرکت کنندگان آزاد
ارزیابی و اثربخشی دوره های آموزشی در جهت ارتقاء سطح کیفی دوره های آموزشی از ۴۰ به ۶۰ درصد از دوره های برگزار شده
تدوین نظامنامه آموزش



فعالیت‌های توسعه منابع انسانی

وضعیت نیروی انسانی

جداول ذیل آخرین وضعیت نیروی انسانی شرکت در سال ۱۳۹۳ را نشان می‌دهد.

تقسیم بندی سنی کارکنان (پایان سال ۹۳):

شرح	کمتر از ۳۵ سال		بین ۳۵ تا ۴۵ سال		بین ۴۶ تا ۵۵ سال		بالای ۵۵ سال		جمع	
	زن	مرد	زن	مرد	زن	مرد	زن	مرد	زن	مرد
۱ کارکنان صف	۶	۳۷۸	۲۰	۱۲۹۶	۳	۴۲۳	۰	۲۹	۲۹	۲۱۲۶
۲ کارکنان ستاد	۱۶	۱۸۸	۱۴۴	۹۴۶	۶۰	۴۱۵	۱	۴۹	۲۲۱	۱۵۹۸
جمع	۲۲	۵۶۶	۱۶۴	۲۲۴۲	۶۳	۸۳۸	۱	۷۸	۲۵۰	۳۷۲۴
۱ کارکنان بخش تولید	۶	۳۷۸	۲۰	۱۲۹۶	۳	۴۲۳	۰	۲۹	۲۹	۲۱۲۶
۲ کارکنان توزیع و فروش	۰	۰	۳	۸	۵	۴	۰	۰	۸	۱۲
۳ کارکنان امور مالی و اداری	۶	۹۰	۹۲	۵۶۰	۴۰	۲۸۱	۱	۲۷	۱۳۹	۹۵۸
۴ کارکنان فنی و پشتیبانی	۱۰	۹۸	۴۹	۳۷۸	۱۵	۱۳۰	۰	۲۲	۷۴	۶۲۸
جمع	۲۲	۵۶۶	۱۶۴	۲۲۴۲	۶۳	۸۳۸	۱	۷۸	۲۵۰	۳۷۲۴

وضعیت استخدامی (پایان سال ۹۳):

شرح	مشمول صندوق بازنشستگی مس (دائم)		مشمول صندوق تامین اجتماعی				سایر		جمع	
	زن	مرد	دائم		قراردادی		زن	مرد	زن	مرد
۱ کارکنان صف	۲۸	۱۲۷۳	۱	۷۲۳	۰	۱۲۸	۰	۲	۲۹	۲۱۲۶
۲ کارکنان ستاد	۱۹۸	۱۰۰۷	۱۶	۴۴۸	۶	۱۲۸	۱	۱۵	۲۲۱	۱۵۹۸
جمع	۲۲۶	۲۲۸۰	۱۷	۱۱۷۱	۶	۲۵۶	۱	۱۷	۲۵۰	۳۷۲۴
۱ کارکنان بخش تولید	۲۸	۱۲۷۳	۱	۷۲۳	۰	۱۲۸	۰	۲	۲۹	۲۱۲۶
۲ کارکنان توزیع و فروش	۸	۹	۰	۲	۰	۱	۰	۰	۸	۱۲
۳ کارکنان امور مالی و اداری	۱۲۴	۶۱۰	۱۳	۲۶۵	۱	۷۱	۱	۱۲	۱۳۹	۹۵۸
۴ کارکنان فنی و پشتیبانی	۶۶	۳۸۸	۳	۱۸۱	۵	۵۶	۰	۳	۷۴	۶۲۸
جمع کل	۲۲۶	۲۲۸۰	۱۷	۱۱۷۱	۶	۲۵۶	۱	۱۷	۲۵۰	۳۷۲۴



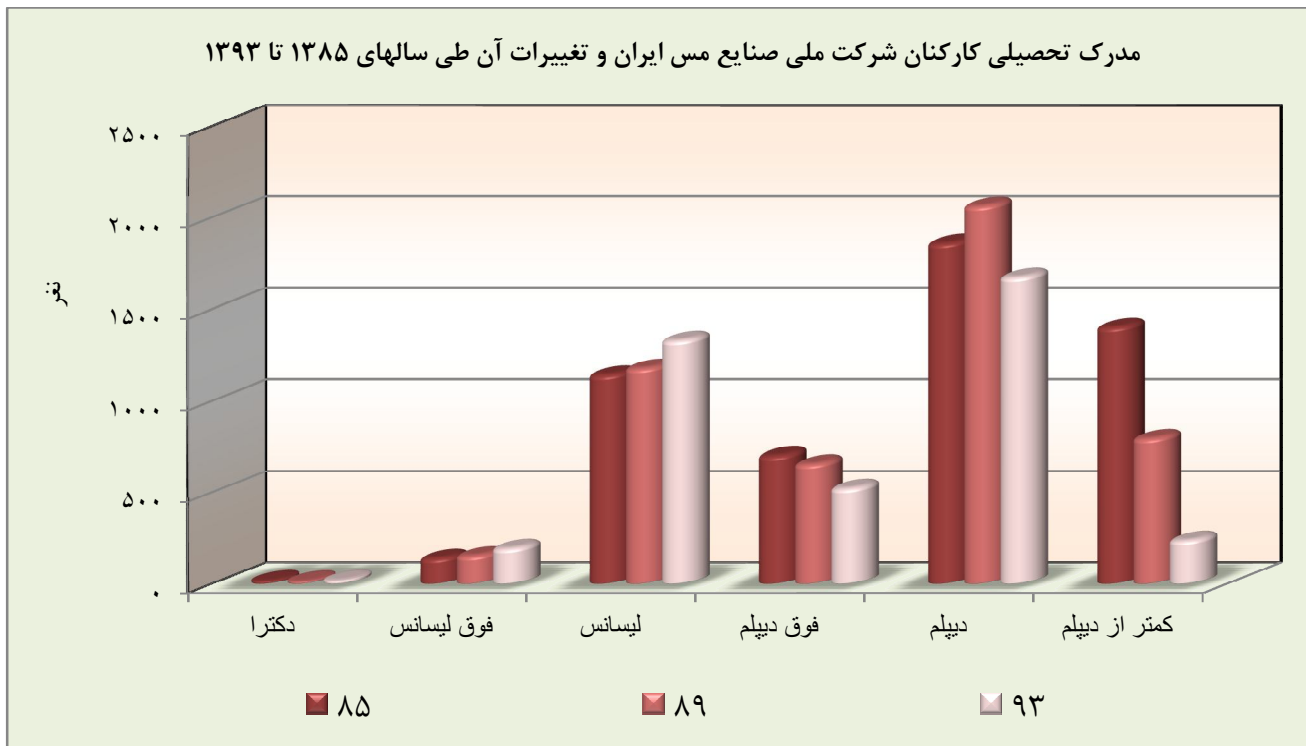
سوابق خدمتی (پایان سال ۹۳):

جمع		بالای ۲۰ سال		بین ۲۱ تا ۳۰ سال		بین ۱۱ تا ۲۰ سال		بین ۵ تا ۱۰ سال		کمتر از ۵ سال		شرح
زن	مرد	زن	مرد	زن	مرد	زن	مرد	زن	مرد	زن	مرد	
۲۹	۲۱۲۶	۰	۵	۳	۸۲۵	۲۲	۱۰۱۷	۴	۲۳۷	۰	۴۲	۱ کارکنان صف
۲۲۱	۱۵۹۸	۰	۱۵	۷۱	۴۷۷	۱۳۰	۹۰۱	۱۹	۱۴۹	۱	۵۶	۲ کارکنان ستاد
۲۵۰	۳۷۲۴	۰	۲۰	۷۴	۱۳۰۲	۱۵۲	۱۹۱۸	۲۳	۳۸۶	۱	۹۸	جمع
۲۹	۲۱۲۶	۰	۵	۳	۸۲۵	۲۲	۱۰۱۷	۴	۲۳۷	۰	۴۲	۱ کارکنان بخش تولید
۸	۱۲	۰	۰	۲	۵	۵	۵	۱	۲	۰	۰	۲ کارکنان توزیع و فروش
۱۳۹	۹۵۸	۰	۱۴	۴۷	۳۲۰	۷۸	۵۱۶	۱۳	۷۷	۱	۳۱	۳ کارکنان امور مالی و اداری
۷۴	۶۲۸	۰	۱	۲۲	۱۵۲	۴۷	۳۸۰	۵	۷۰	۰	۲۵	۴ کارکنان فنی و پشتیبانی
۲۵۰	۳۷۲۴	۰	۲۰	۷۴	۱۳۰۲	۱۵۲	۱۹۱۸	۲۳	۳۸۶	۱	۹۸	جمع

سوابق تحصیلی (پایان سال ۹۳):

جمع		دکترا		فوق لیسانس		لیسانس		فوق دیپلم		دیپلم		زیر دیپلم		شرح
زن	مرد	زن	مرد	زن	مرد	زن	مرد	زن	مرد	زن	مرد	زن	مرد	
۲۹	۲۱۲۶	۰	۱	۲	۵۰	۱۵	۶۰۲	۳	۳۵۰	۹	۹۹۸	۰	۱۲۵	۱ کارکنان صف
۲۲۱	۱۵۹۸	۲	۱۶	۱۶	۱۲۶	۱۲۲	۵۹۰	۲۱	۱۴۷	۶۰	۶۰۶	۰	۱۱۳	۲ کارکنان ستاد
۲۵۰	۳۷۲۴	۲	۱۷	۱۸	۱۷۶	۱۳۷	۱۱۹۲	۲۴	۴۹۷	۶۹	۱۶۰۴	۰	۲۳۸	جمع
۲۹	۲۱۲۶	۰	۱	۲	۵۰	۱۵	۶۰۲	۳	۳۵۰	۹	۹۹۸	۰	۱۲۵	۱ کارکنان بخش تولید
۸	۱۲	۰	۰	۰	۳	۶	۵	۱	۲	۱	۲	۰	۰	۲ کارکنان توزیع و فروش
۱۳۹	۹۵۸	۱	۱۲	۷	۶۸	۷۵	۳۱۵	۱۳	۸۱	۴۳	۴۲۱	۰	۶۱	۳ کارکنان امور مالی و اداری
۷۴	۶۲۸	۱	۴	۹	۵۵	۴۱	۲۷۰	۷	۶۴	۱۶	۱۸۳	۰	۵۲	۴ کارکنان فنی و پشتیبانی
۲۵۰	۳۷۲۴	۲	۱۷	۱۸	۱۷۶	۱۳۷	۱۱۹۲	۲۴	۴۹۷	۶۹	۱۶۰۴	۰	۲۳۸	جمع

مدیرک تحصیلی :



شاخصهای سنی و تجربی و تحصیلی بر حسب نوع فعالیت (پایان سال ۹۳):

مد تحصیلات کارکنان	نسبت میانگین سن به میانگین تجربه		میانگین میزان تجربه کارکنان		میانگین سن کارکنان		شرح	
	سال عملکرد	سال قبل	سال عملکرد	سال قبل	سال عملکرد	سال قبل		
دیپلم ۱۰۰۷	دیپلم	۲,۳۲	۲,۴۵	۱۷,۷۹	۱۶,۷۸	۴۱,۲۹	۴۱,۱۷	۱ کارکنان صف
لیسانس ۷۱۲	دیپلم	۲,۴۹	۲,۵۹	۱۷,۰۸	۱۶,۲۶	۴۲,۴۶	۴۲,۱۹	۲ کارکنان ستاد
دیپلم ۱۰۰۷	دیپلم	۲,۳۲	۲,۴۵	۱۷,۷۹	۱۶,۷۸	۴۱,۲۹	۴۱,۱۷	۳ کارکنان بخش تولید
لیسانس ۱۱	لیسانس	۲,۵۷	۲,۷۸	۱۷,۳۰	۱۵,۸۶	۴۴,۵۰	۴۴,۰۵	۴ کارکنان توزیع و فروش
دیپلم ۴۶۴	دیپلم	۲,۴۴	۲,۵۳	۱۷,۵۹	۱۶,۸۳	۴۲,۸۷	۴۲,۶۳	۵ کارکنان امور مالی و اداری
لیسانس ۳۱۱	لیسانس	۲,۵۶	۲,۷۰	۱۶,۲۹	۱۵,۳۷	۴۱,۷۷	۴۱,۴۴	۶ کارکنان فنی و پشتیبانی

تعداد	شرح
۳۹۷۴	آمار کل کارکنان در سال ۹۳
۴۱۹۶	آمار کل کارکنان در سال ۹۲
۵/۲ - %	درصد تغییر
۲۴۳	آمار نیروی انسانی کاهش یافته در سال ۹۳
۲۱	آمار نیروی انسانی افزایش یافته در سال ۹۳
۴	آمار نیروی انسانی تغییر وضعیت یافته در سال ۹۳
۶۰۸۷	آمار نیروی انسانی قرارداد تامین نیرو سال ۹۲
۶۲۱۵	آمار نیروی انسانی قرارداد تامین نیرو سال ۹۳
۲/۱ %	درصد تغییر

فعالیت‌های توسعه منابع انسانی در قالب سرفصل‌های تعیین شده:

۱- بهبود کیفیت منابع انسانی

- اصلاح دستورالعمل فوق العاده سختی کار با در اولویت قرار دادن مشاغل سخت و زیان آور

با توجه به عدم وجود تفاوت محسوس بین فوق العاده سختی کار پستهایی که دارای شرایط محیطی سخت و زیان آوری نسبت به سایر پست‌ها می‌باشند و به منظور ایجاد انگیزش در کارکنان، جهت تصدی این دسته از پستها و همچنین کاهش فاصله مبلغ ریالی این فوق العاده بین نیروهای رسمی و تامین نیرو در پستهای یکسان، اصلاح این دستورالعمل در دستور کار امور منابع انسانی و تشکیلات سازمانی قرار گرفت و پس از بررسی‌های لازم دستورالعمل فوق در سال ۹۳ اصلاح و پس از تایید هیأت مدیره محترم در احکام کلیه پرسنل اعمال گردید. (۱۰۰٪ انجام شده)

- اصلاح ساختار سازمانی واحدهای بهره برداری مجتمع‌های سرچشمه و شهراباک با توجه به راه اندازی واحدهای جدید و همچنین احاله بخشی از وظایف پیمانکار به تعدادی از واحدها

با توجه به تحویل و راه اندازی واحدهای جدید در مجتمع‌های سرچشمه و شهراباک (فاز ۲ کارخانه اکسیژن سرچشمه، کارخانه فرمولیبدن و فاز ۲ توسعه تغلیظ سرچشمه) و همچنین احاله بخشی از وظایف پیمانکاران به واحدهای شرکت این



امور در سال ۹۳ اقدام به بازنگری و اصلاح نمودارهای سازمانی واحدهای تولیدی مجتمع های مس سرچشمه و شهر بابک نمود که نمودارهای فوق پس از تایید به واحدها ابلاغ گردید (۱۰۰٪ انجام شده)

- سیستماتیک نمودن رویه های جاری در حوزه تشکیلات و منابع انسانی

با توجه به یکپارچگی اطلاعات کارکنان شرکت ملی صنایع مس ایران اعم از شرکتی و تامین نیرو در سیستم پرسنلی ترتیبی اتخاذ شده است که کلیه فرآیند های مرتبط با سازمان ، پست ، شغل ، انتصابات و صدور احکام کارکنان و کلیه پارامتر ها و دستورالعمل های محاسباتی بصورت یکپارچه در سیستم تعریف و در سایر حوزه ها و مجتمع ها قابل استفاده خواهد بود . که این فرآیند همواره می تواند بطور مستمر در سال های آتی حوزه های بیشتری را تحت پوشش قرار دهد . ایجاد این زیر ساخت اطلاعاتی ، شرایط را برای متمرکز کردن بخش اعظمی از حوزه های فرآیندی در حوزه پرسنلی آماده نموده است (۶۰٪ محقق گردیده)

- اجرایی شدن فرآیند ساماندهی و تغییر وضعیت کارکنان مشمول قرارداد تامین نیرو

با توجه به سیاست شرکت در خصوص تغییر وضعیت کارکنان تامین نیرو ، این امور دستورالعمل تغییر وضعیت کارکنان تامین نیرو را تدوین و مقدمات مورد نیاز در این خصوص از جمله اصلاح نمودارهای سازمانی ، بررسی فرمهای پیشنهاد انتصاب سمت سازمانی کارکنان تامین نیرو را فراهم نموده است که بر این اساس اولین گروه از پرسنل واجد شرایط که تصدی سخت و زیان آور ترین پست های امور ذوب سرچشمه را به عهده دارند در مرحله انجام امور اداری و اخذ تاییدیه های مربوطه از ایمنی ، حراست و ... جهت تغییر وضعیت استخدامی می باشند (۲۰٪ جایگزینی در پستهای مصوب صورت پذیرفته)

۲- مشکلات مربوط به توسعه منابع انسانی

- عدم برنامه ریزی مناسب نیروی انسانی

موجب کمبود نیروی انسانی در تعدادی از واحدها و تورم نیرو در بخشی دیگری از سازمان و جذب نیروی غیر متخصص و بعضاً با تخصص غیر قابل استفاده در سنوات قبل گردیده است.

۳- اهداف و برنامه های منابع انسانی در سال ۱۳۹۴

- طراحی ساختار سازمانی شرکت با توجه به نیاز واقعی سازمان و به منظور تسهیل شرایط اخذ تصمیم و انجام فرآیندهای مربوطه و شفاف سازی حیطه مسئولیتها و اختیارات

- اصلاح فرآیند جذب و نگهداری نیروی انسانی با اتکا به برنامه ریزی صحیح

- ساماندهی نیروی انسانی موجود



اقدامات انجام شده در خصوص رگالف مرف

تکالیف مجمع عمومی عا م سالیانه مربوط به عملکرد سال ۱۳۹۲ شرکت ملی صنایع مس ایران

ردیف	شماره بند گزارش حسابرس و بازرس	شرح بند گزارش حسابرس	اقدامات شرکت
۱	۴	به موجب مفاد استانداردهای حسابداری (استاندارد مزایای بازنشستگی کارکنان که از ابتدای سال ۱۳۹۲ لازم الاجرا می باشد) شناسایی آثار مالی ناشی از تعهدات شرکت مورد گزارش در خصوص مزایای بازنشستگی کارکنان و افشا اطلاعات لازم از این بابت ضروری می باشد. که در این خصوص، شرکت کسری تعهدات موسسه صندوق بازنشستگی کارکنان شرکت ملی صنایع مس ایران تا پایان عمر آن را بر اساس گزارش اکچوئری ارائه شده توسط صندوق به شرح یادداشت ۲-۲۲ توضیحی صورتهای مالی افشا نموده است و از بابت کسری منابع مورد نیاز جهت پرداخت حقوق و مزایای جاری بازنشستگان صندوق نیز مبلغ ۵۰۰ میلیارد ریال به حساب هزینه های سال مورد گزارش شرکت و به بستانکار حساب صندوق بازنشستگی منظور و بخشی از آن را نیز پرداخت نموده است که بعلت فقدان اسناد و مدارک از جمله گزارشات کارشناسان حرفه ای مستقل، تعیین تعدیلات مورد نیاز از این بابت برای این موسسه امکانپذیر نمیباشد.	توسط کارشناس حرفه ای مستقل نسبت به تهیه گزارش اکچوئری اقدام گردید و هزینه و بدهی مربوطه تا پایان سال ۱۳۹۳ در حسابها اعمال گردیده است.
۲	۵	سایر حسابهای دریافتنی (موضوع یادداشت ۸ توضیحی صورتهای مالی) شامل مانده مطالبات از شرکت EP (کارگزار نقل و انتقالات وجوه ارزی شرکت) به مبلغ ۴۸۹ میلیارد ریال (معادل ۵۸/۹ میلیون درهم امارات بابت مانده مبالغ ارزی واریز نشده) میباشد که توافقات فیما بین نهائی نگردیده است. با توجه به مراتب فوق، میزان تعدیلات مورد نیاز از این بابت برای این موسسه مشخص نمی باشد.	اقدامات حقوقی انجام شده، تا تعیین تکلیف و وصول مطالبات، در حال پیگیری می باشد.
۳	۷	با عنایت به یادداشت ۱۹ توضیحی صورتهای مالی، ذخیره مالیات عملکرد سال مالی مورد گزارش بر اساس سود ابرازی و در نظر گرفتن معافیتهای مالیاتی در حسابها منظور گردیده است. همچنین به موجب برگ تشخیص مالیات و عوارض ارزش افزوده صادره جهت دوره شش ماهه دوم سال ۱۳۸۷، مبلغ ۱۴۹/۶ میلیارد ریال مازاد بر مبالغ پرداختی مورد مطالبه قرار گرفته که مورد اعتراض شرکت قرار گرفته و در دست رسیدگی میباشد، ضمن آنکه نتایج رسیدگی به مالیات ارزش افزوده سنوات مالی ۱۳۸۸ تا پایان سال مالی قبل نیز اعلام نگردیده است. اظهار نظر این موسسه در اثر مفاد این بند مشروط نگردیده است.	ذخیره لازم در حسابها در نظر گرفته شده و پیگیری لازم جهت اخذ برگه قطعی مالیاتی به منظور تسویه حساب نهایی در حال انجام است.
۴	۸	طی سال مورد گزارش، با توجه به شرایط جاری، دریافتها و پرداختهای ارزی عمدتاً از طریق شرکتهای مستقر در خارج از کشور و همچنین صرفای ها صورت پذیرفته است. شواهد و مستندات ارائه شده به این موسسه در خصوص نرخ های تبدیل وجوه ارزی و هزینه های مربوط به نقل و انتقالات صرفاً مصوبات و تایید مراتب توسط مدیریت شرکت بوده است.	کلیه عملیات ارزی با در نظر گرفتن صرفه و صلاح شرکت و در چارچوب مصوبات هیأت مدیره انجام می گردد.
۵	۹	تطبيق حسابهای عمده فیما بین با شرکتهای گروه در سال مالی مورد گزارش در حال انجام می باشد که اقدامات انجام شده منجر به نتیجه نهایی نگردیده است.	تطبيق حسابها با بسیاری از شرکتهای انجام و با تعداد دیگری از آنها در حال انجام می باشد.
۶	۱۰	مفاد ماده ۲۴۰ اصلاحیه قانون تجارت در خصوص پرداخت سود سهام حداکثر ظرف مدت ۸ ماه پس از تاریخ تصویب مجمع عمومی در خصوص برخی از سهامداران رعایت نگردیده است.	با توجه به نقدینگی موجود، سود سهام شرکتهای پرداخت می گردد.
۷	۱۱	اقدامات انجام شده توسط هیأت مدیره در ارتباط با تکالیف مصوب مجمع عمومی عا م مورخ ۱۸ خرداد ماه ۱۳۹۲ صاحبان سهام، در خصوص وصول مطالبات راکد و سنواتی شرکت مس شهر بابک به مبلغ ۱۴۴ میلیارد ریال منجر به نتیجه قطعی نگردیده است.	با توجه به پیگیری های به عمل آمده مقرر گردید از طریق سازمان توسعه به عنوان صاحب سهام شرکت مس شهر بابک اقدامات لازم جهت وصول مطالبات انجام گردد.
۸	۱۴	موارد عدم رعایت مفاد دستور العمل اجرایی افشای اطلاعات شرکتهای ثبت شده نزد سازمان بورس و اوراق بهادار، به شرح زیر می باشد: الف- مفاد بند ۱۰ ماده ۷ در خصوص افشای صورتهای مالی میان دوره ای ۶ ماهه منتهی به ۳۱ شهریور ماه ۱۳۹۲ حسابرسی شده شرکت فرعی. ب- مفاد ماده ۱۰ در خصوص ارائه صورت جلسه مجمع عمومی مورخ ۱۸ خرداد ماه ۱۳۹۲ صاحبان سهام ظرف مدت ۱۰ روز ژس از تشکیل مجمع عمومی به مرجع ثبت شرکت ها. ج- مفاد بند ۵ - الف ماده ۱۳ در خصوص افشای تغییر در ترکیب اعضای هیأت مدیره.	کلیه مفاد دستورالعمل اجرایی افشای اطلاعات شرکتهای ثبت شده نزد سامان بورس و اوراق بهادار رعایت گردیده است.
۹	۱۵	کنترلهای داخلی حاکم بر گزارشگری مالی شرکت طبق الزامات سازمان بورس اوراق بهادار در چارچوب چک لیستهای ابلاغی بررسی شده است. در این خصوص به استثنای عدم تهیه گزارش سالانه درباره کنترلهای داخلی حاکم بر گزارشگری مالی و مستند نمودن ساختار کنترلهای داخلی توسط هیأت مدیره و برخی نواقص جزئی، این موسسه به موارد دیگری برخورد نموده است.	گزارش کنترلهای داخلی توسط هیأت مدیره تهیه و در تاریخ ۱۳۹۴/۲/۲۱ جهت انتشار به سازمان بورس اوراق بهادار ارسال گردید.

اهم فعالیت‌های انجام شده امور اکتشافات و مهندسی توسعه طی سال ۱۳۹۳

۱- عملیات حفاری، نظارت، لاگینگ و آماده سازی نمونه با متر اژ کلی ۹۰۳۲۱ متر:

۱-۱- حفاری و نظارت در ۹ سایت اکتشافی در استان کرمان، مجموعاً ۶۹۵۸۴ متر

۱-۲- حفاری و نظارت در ۳ سایت اکتشافی در استان آذربایجان شرقی، مجموعاً ۱۹۱۲۶ متر

۱-۳- حفاری و نظارت در ۲ سایت اکتشافی در استان سیستان و بلوچستان، به میزان ۱۶۱۱ متر

۲- آنالیز نمونه‌های حفاری زمین‌شناسی، ژئوشیمی و مطالعات ناحیه‌ای مجموعاً" به تعداد ۴۳۷۲۸ نمونه

۱-۲- آنالیز نمونه‌های زمین‌شناسی و ژئوشیمی تعداد ۱۳۵۱ نمونه

۲-۲- آنالیز نمونه‌های حفاری به تعداد ۴۲۳۷۷ نمونه

۳- مطالعات زمین‌شناسی و آلتراسیون در مقیاسهای مختلف، در مجموع ۵۵/۷۸ کیلومتر مربع

۱-۳- در استان یزد ۱ محدوده ۹ کیلومتر مربع

۲-۳- در استان کرمان ۵ محدوده ۲۶/۰۵ کیلومتر مربع

۳-۳- در استان سیستان و بلوچستان ۲ محدوده ۱۲ کیلومتر مربع

۳-۴- در استان خراسان رضوی ۱ محدوده ۸/۰۳ کیلومتر مربع

۳-۵- در استان آذربایجان شرقی ۱ محدوده ۰/۷ کیلومتر مربع

۴- فعالیتهای اکتشافی ژئوشیمی در مجموع ۵/۶۱ کیلومتر مربع

۱-۴- فعالیتهای اکتشافی ژئوشیمی ۱ محدوده در استان سیستان و بلوچستان ۰/۵ کیلومتر مربع

۲-۴- فعالیتهای اکتشافی ژئوشیمی ۱ محدوده در استان کرمان ۵/۱۱ کیلومتر مربع

۵- فعالیتهای اکتشافی ژئوفیزیک، در مجموع به وسعت ۲/۲۴ کیلومتر مربع

۱-۵- در استان کرمان در ۱ محدوده به وسعت ۰/۷۴ کیلومتر مربع

۲-۵- در استان اصفهان در ۱ محدوده به وسعت ۱ کیلومتر مربع

۳-۵- در استان آذربایجان شرقی ۱ محدوده به وسعت ۰/۵ کیلومتر مربع

۶- فعالیتهای ناحیه‌ای

۱-۶- ادامه طرح اکتشاف ذخایر مس در محور نطنز- آوج (ادامه از سال ۹۲) به وسعت ۴۹۰۰۰ کیلومتر مربع

۷- تهیه نقشه‌های توپوگرافی ۱۷/۴۲ کیلومتر مربع

۱-۷- در استان سیستان و بلوچستان در ۱ محدوده ۱/۲۷ کیلومتر مربع



۲-۷- در استان کرمان در ۴ محدوده ۱۶/۱۵ کیلو متر مربع

۸- مطالعات جمع بندی و پایان عملیات اکتشافی در ۹ محدوده

۱-۸- تهیه گزارش جمع بندی در ۷ محدوده در استان کرمان

۲-۸- تهیه گزارش جمع بندی در ۱ محدوده در استان اصفهان

۳-۸- تهیه گزارش جمع بندی در ۱ محدوده در استان سیستان و بلوچستان

۹- مطالعات تخمین ذخیره و مطالعات اولیه فنی-اقتصادی در ۹ محدوده

۱-۹- تهیه گزارشات مطالعات اولیه فنی و اقتصادی در ۶ محدوده در استان کرمان

۲-۹- بازنگری مطالعات اولیه فنی و اقتصادی در ۲ محدوده در استان آذربایجان شرقی و ۱ محدوده در استان کرمان

۱۰- موارد عمومی

۱-۱۰- قفسه بندی سوله نگهداری مغزه رفسنجان

۲-۱۰- قفسه بندی سوله نگهداری مغزه معدن دره زار

سرفصل فعالیت‌های اکتشافی پیش بینی شده در سال ۱۳۹۴

ردیف	شرح عملیات	مقیاس/روش	واحد	مقدار
۱	تهیه نقشه‌های توپوگرافی	۱:۱,۰۰۰	کیلومتر مربع	۲
۲	مطالعات زمین‌شناسی و آتراسیون	۱:۱,۰۰۰ - ۱:۵,۰۰۰ - ۱:۲۵,۰۰۰	کیلومتر مربع	۶۰
۳	مطالعات ژئوشیمی	۱:۵,۰۰۰ - ۱:۲۵,۰۰۰	کیلومتر مربع	۳۰
۴	آنالیز شیمیایی نمونه های حفاری فاز ۱، ژئوشیمی، زمین شناسی و ...	ICP - Fire assay	عدد	۶,۵۰۰
۵	آنالیز شیمیایی نمونه های حفاری فاز ۲ و ۳ (توسعه ذخایر معدنی)	ICP - Fire assay	عدد	۲۳,۵۰۰
۶	مطالعات ژئوفیزیک	IP -Mag	کیلومتر مربع	۴
۷	عملیات حفاری، نظارت و لاگینگ فاز ۱	مغزه گیری اکتشافی	متر	۱۰,۰۰۰
۸	عملیات حفاری، نظارت و لاگینگ فاز ۲ و ۳ (توسعه ذخایر معدنی)	مغزه گیری اکتشافی	متر	۴۵,۰۰۰
۹	مطالعات ارزیابی ذخیره، پیش‌امکان سنجی و فنی - اقتصادی اولیه	-	کانسار	۶
۱۰	مطالعات ناحیه ای	-	ناحیه	۳



طرح های توسعکرت مان صنایع مس ایران

استان کرمان

پروژه فاز ۲ تغلیظ سرچشمه

تولید ۱۶۰،۰۰۰ تن کنسانتره با متوسط عیار ۲۵ درصد در سال.

میزان سرمایه گذاری :

ارزی: ۷۸ میلیون یورو

ریالی: ۲۰۰۰ میلیارد ریال



توسعه کارخانه تغلیظ سرچشمه فاز ۲



طرح توسعه ذوب سرچشمه

هدف: تغيير تكنولوژى ذوب از فرآيند ريورب به فلش و بازياقت گازهاى توليدى كارخانه ذوب ظرفيت ۲۸۰ هزار تن در سال مس اندي	
محل اجرا: مجتمع مس سرچشمه	
تناژ گنساتره ورودى: يك ميليون و ۲۵۰ هزار تن در سال با عيار ۲۵ درصد	
شروع عمليات اجرايى: ۱۳۸۸	پيش بينى شروع بهره بردارى آزمائشى: پروژه ذوب: سال ۱۳۹۵ پروژه هود: سال ۱۳۹۵
مدیر طرح: مشاركت شرکتهای پرمان پويش مشاور: مشاركت HAK (هزار صنعت، آريا هئنگارد، کاوشگران)	پيمانگساران: مشاركت سيپام اتيو لى روى، سام راه، فکور صنعت، ميناتكجو، مشاركت نيپك و سرمايه گذارى، اتوتك (صاحب تكنولوژى)
سرمايه مصوب: ارزى (ميليون يورو): ۲۰۱ ريالى (مليارد ريال): ۲۹۹۷	هزينه شده تا گنون: * ارزى (ميليون يورو): ۱۶۶ ريالى (مليارد ريال): ۳۰۷۷
وضعيت پيشرفت: پروژه تغيير تكنولوژى ذوب: ۷۸/۹۴ درصد، سيستم انتقال گازهاى خروجى كنورترها: ۶۸/۰۳ درصد	

دليل کاهش سرمايه مصوب، اجراى پروژه ي احداث كارخانه اسيد سولفوريك به صورت مجزا مى باشد.
 لذا هزينه سرمايه گذارى از پروژه توسعه ذوب كسر گرديد.
 * هزينه شده تا گنون شامل هزينه كارخانه اسيد سرچشمه نيز مى باشد.

طرح توسعه ذوب سرچشمه

پروژه توسعه ذوب مجتمع مس سرچشمه



طرح توسعه ذوب سرچشمه

طراحی، ساخت و نصب تجهیزات انتقال و پاکسازی گازهای خروجی کنورتورها



طرح توسعه ذوب خاتون آباد

محل اجرا: مجتمع مس شهردبک	هدف: اصلاح و بهبود تکنولوژی ذوب فلش و بازیافت گازهای تولیدی کارخانه ذوب ظرفیت ۱۲۰ هزار تن در سال مس لندی
تناژ کنسانتره ورودی: ۴۸۵ هزار تن در سال با عیار ۲۶ درصد.	
پیش بینی شروع بهره برداری آزمایشی: نبار کنسانتره: سال ۱۳۹۴ ذوب: سال ۱۳۹۶	شروع عملیات اجرایی: ۱۳۸۹
پیمانکاران: مشارکت بام راه و انرژی صنعت با همکاری آینده آلمان (کارخانه اکسپن) - مشارکت مشیران - رونین با همکاری اوتوک فنلاند (نبار کنسانتره) - کلس مس با همکاری اوتوک فنلاند (توسعه ذوب)	مدیر طرح: پرمان پویش مشاور: کاختربا
هزینه شده تا کنون: * ارزی (میلیون یورو): ۴۶/۵ ریالی (میلیارد ریال): ۱۱۴۴	سرمایه منصوب: ارزی (میلیون یورو): ۱۳۳ ریالی (میلیارد ریال): ۱۱۸۳
وضعیت پیشرفت: پیشرفت کل ۲۹/۳۶ درصد نبار کنسانتره: ۹۰/۹۱ درصد، پروژه توسعه ذوب: ۱۲/۷۷ درصد، اکسیژن: ۸۶/۴۵ درصد	

دلیل کاهش سرمایه مصوب، اجرای پروژه ی احداث کارخانه اسید سولفوریک به صورت مجزا می باشد. لذا هزینه سرمایه گذاری از پروژه توسعه ذوب کسر گردید.
* هزینه شده تاکنون شامل هزینه کارخانه اسید خاتون آباد نیز می باشد.

پروژه اصلاح کارخانه ذوب خاتون آباد

تصاویر پروژه ذوب



تصاویر پروژه اکسترن

تصاویر پروژه انبار

طرح احداث کارخانجات اسید کرمان

<p>هدف: احداث کارخانجات اسید سولفوریک به ظرفیت های: - کارخانه اسید سرچشمه: ۱۰۰۰۰۰۰ تن در سال - کارخانه اسید خاتون آباد: ۴۶۰۰۰۰ تن در سال</p>	
<p>محل اجرا: مجتمع مس سرچشمه و شهرابک</p>	
<p>مواد ورودی: گازهای تولیدی از کارخانجات ذوب</p>	
<p>شروع عملیات اجرایی: ۱۳۹۰</p>	<p>پیش بینی شروع بهره برداری آزمایشی: سرچشمه ۱۳۹۶، خاتون آباد ۱۳۹۷</p>
<p>مدیر طرح: شرکت پرمان پویش مشاور: در مرحله انتخاب</p>	
<p>سرمایه مصوب: سرچشمه: ارزی (میلیون یورو): ۸۴ ریالی (میلیارد ریال): ۱۰۳۹</p>	<p>پیمانکاران: سرچشمه: مشارکت فن اوران پارسیان رامپکو خاتون آباد: مشارکت تپیک، سرمایه گذاری مس سرچشمه</p>
<p>هزینه شده تا کنون: هزینه شده تاکنون اعلام شده، در طرح توسعه ذوب خاتون آباد و طرح توسعه ذوب سرچشمه لحاظ شده است.</p>	<p>خاتون آباد: ارزی (میلیون یورو): ۹۲ ریالی (میلیارد ریال): ۶۲۸</p>
<p>وضعیت پیشرفت: سرچشمه: ۳۷/۱۰ درصد خاتون آباد (کارهای زود هنگام و تجهیز کارگاه): ۸۶/۱۵ درصد</p>	

طرح احداث كارخانه جات اسيد كرمان

پروژه احداث كارخانه اسيد سرچشمه



طرح احداث كارخانه جات اسيد كرمان

پروژه احداث كارخانه اسيد خاتون اباد



طرح تجهیز معدن و احداث کارخانه تغلیظ درآلو

هدف: تجهیز و بهره برداری از معدن درآلو کرمان به ظرفیت ۷ میلیون تن خاک سولفوری تولید ۱۰۰ هزار تن کنسانتره مس با متوسط عیار ۲۶ درصد در سال	محل اجرا: ۶۱ کیلومتری جنوب شهر کرمان
سنگ معدن ورودی به کارخانه: ۷ میلیون تن در سال	
شروع عملیات اجرایی: ۱۳۹۴	پیش بینی شروع بهره برداری آزمایشی: ۱۳۹۶
مدیر طرح: شرکت نیپک مشاور: کیان معدن پارس و سازه پردازی ایران	پیمانکاران: گوشا کانسار، آسمانه (استخراج و باطله برداری) و شرکت FLSmidth (تامین تجهیزات اصلی خریداری شده، نصر راه پاسارگاد (جاده)
سرمایه مصوب: ارزی (میلیون یورو): ۱۵۰ ریالی (میلیارد ریال): ۴۱۱۰	هزینه شده تا کنون: ارزی (میلیون یورو): ۳۹ ریالی (میلیارد ریال): ۱۰۸۳
وضعیت پیشرفت: ۳۳/۰۶ درصد (پیشرفت کل) مهندسی: ۲۲/۴۷ درصد، تدارکات: ۲۴/۹۵ درصد، اجرا: ۲۴/۳۸ درصد اعلام آمادگی جهت اجرای پروژه با مشارکت بخش خصوصی از طریق تشکیل شرکت پروژه قرارداد EPC اجرای کارخانه با قرارگاه سازندگی خاتم الانبیا در حال مذاکره جهت انعقاد می باشد	

تاریخ شروع عملیات پیش باطله برداری، آماده سازی معدن و خرید تجهیزات اصلی خریداری شده سال ۱۳۹۰ می باشد. عملیات اجرایی کارخانه تغلیظ (پیمانکار اصلی) سال ۱۳۹۴ شروع و سال ۱۳۹۶ تمام می شود.

طرح تجهیز معدن و احداث کارخانه تغلیظ درآلو

لیست تجهیزات اصلی تامین شده

Item	DESCRIPTION
1	SAG Mill (30'×16')
2	SAG Mill Motor & Drive
3	2×Ball Mills (20'×35')
4	Ball Mill Motor
5	XL400 Pebble Crusher
6	2×Vibrating Screens
7	4×Cyclone Feed Pumps

طرح تجهيز معدن و احداث كارخانه تغليظ درآلو

ليست تجهيزات اصلى تا مين شده

Item	DESCRIPTION
8	gMAX 26"Hydrocyclones
9	Mill Relining Equipment
10	Particle Size Analyzer
11	750 Thunderbolt Hammer
12	Crusher 1600*2900 TS Primary Gyratory

طرح تجهيز معدن و احداث كارخانه تغليظ درآلو



طرح تجهیز معدن و احداث کارخانه تغلیظ درآلو



احداث کارخانه تغلیظ دره زار

هدف:	تجهیز و بهره برداری از معدن دره زار کرمان به ظرفیت ۷ میلیون تن خاک سولفوری تولید ۱۰۰ هزار تن کنسانتره مس با متوسط عیار ۲۶ درصد در سال
محل اجرا:	استان کرمان، مجتمع مس سرچشمه
سنگ معدن ورودی به کارخانه: ۷ میلیون تن در سال برای هر کارخانه	
شروع عملیات اجرایی: ۱۳۹۴	پیش بینی شروع بهره برداری آزمایشی: ۱۳۹۶
مدیر طرح: شرکت نیپک	پیمانکار: شرکت FLSmidth (تامین تجهیزات خارجی کارخانه تغلیظ دره زار، تارپر (احداث جاده دسترسی)
مشاور: مشارکت فنی مهندسی مبینا، کوشا معدن	
سرمایه مصوب:	هزینه شده تا کنون:
ارزی (میلیون یورو): ۱۲۷	ارزی (میلیون یورو): ۶۰
ریالی (میلیارد ریال): ۲۲۴۶	ریالی (میلیارد ریال): ۲۳۴
وضعیت پیشرفت: (۱۶/۲۲ درصد پیشرفت کل)	
مهندسی: ۱۷/۸۱ درصد، تدارکات: ۳۰/۶۰ درصد، اجرا: -	

* تاریخ شروع عملیات پیش باطله برداری، آماده سازی معدن و خرید تجهیزات اصلی خردایش سال 1390 می باشد. عملیات اجرایی کارخانه تغلیظ (پیمانکار اصلی) سال 1394 شروع و سال 1396 تمام می شود.



احداث كارخانه تغليظ دره زار

ليست تجهيزات اصلي تامين شده

Item	DESCRIPTION
1	30' × 13' SAG Mill
2	SAG Mill Motor & Drive
3	20' × 30' Ball Mill (2 off)
4	Ball Mill Motor
5	XL400 Pebble Crusher
6	10' × 24' Vibrating Screen
7	16 × 14 millMAX Cyclone Feed Pump

احداث كارخانه تغليظ دره زار

ليست تجهيزات اصلي تامين شده

Item	DESCRIPTION
8	gMAX 20" Hydrocyclone (Cluster)
9	Mill Relining Equipment
10	Particle Size Analyzer
11	750 Thunderbolt Hammer
12	Crusher 1600*2900 TS Primary Gyratory (2 off)
13	Crusher 1600*2900 TS Primary Gyratory (Darezar 2)

احداث کارخانه تغلیظ دره زار



احداث کارخانه تغلیظ چاه فیروزه

<p>محل اجرا: استان کرمان، مجتمع مس شهر بابک</p>	<p>هدف: - تجهیز و بهره برداری از معدن چاه فیروزه کرمان به ظرفیت ۷ میلیون تن خاک سولفوری - تولید ۱۰۰ هزار تن کنسانتره مس در سال با متوسط عیار ۲۶ درصد</p>
<p>سنگ معدن ورودی به کارخانه: ۷ میلیون تن در سال برای هر کارخانه</p>	
<p>پیش بینی شروع بهره برداری آزمایشی: ۱۳۹۷</p>	<p>شروع عملیات اجرایی: ۱۳۹۳</p>
<p>پیمانکار: در مرحله انتخاب پیمانکار EPC</p>	<p>مدیر طرح: مشاور: مشارکت آریاهنگارد، مبینا و آسه صنعت</p>
<p>هزینه شده تا کنون: ارزی (میلیون یورو): ۹ ریالی (میلیارد ریال): ۱۳۱۶</p>	<p>سرمایه مصوب: ارزی (میلیون یورو): ۱۲۷ ریالی (میلیارد ریال): ۳۲۴۶</p>
<p>وضعیت پیشرفت: - در مرحله انتخاب پیمانکار EPC - اجرای پروژه با مشارکت بخش خصوصی از طریق تشکیل شرکت گهر مس (مشارکت شرکت های مس، مفید، صنایع و معادن ملتان، مجتمع گل گهر)</p>	

طرح احداث ورزشگاهها

هدف: احداث ورزشگاه در شهرستهای کرمان، رفسنجان و شهربابک	
شروع عملیات اجرایی: ۱۳۸۵ کرمان - ۱۳۹۰ رفسنجان و شهربابک	پیش بینی شروع بهره برداری آزمایشی: ۱۳۹۴
مشاور: شرکت مهندسين مشاور نبيک	پیمانکار: سرمایه گذاری مس سرچشمه (کرمان) شرکت مشیران (رفسنجان)، شرکت عمران ابنیه ابیدر (شهربابک)، چمن کاران (زمین چمن)
سرمایه مصوب: ارزی (میلیون یورو): — ریالی (میلیارد ریال): ۲۱۴۰	هزینه شده تا کنون: ارزی (میلیون یورو): — ریالی (میلیارد ریال): ۹۳۳
وضعیت پیشرفت فیزیکی:	
ورزشگاه شهدای مس کرمان: ۷۷/۶۹ درصد	
ورزشگاه شهدای مس رفسنجان: ۶۶/۰۰ درصد	
ورزشگاه شهدای مس شهربابک: ۶۴/۷۰ درصد	

طرح احداث ورزشگاهها

مجموعه ورزشی شهدای مس کرمان



طرح اءاء و رزشگاهها

مجموعه ورزشی شهءاى مس رفسنجان



طرح اءاء و رزشگاهها

مجموعه ورزشی شهءاى مس شهربابك



احداث نیروگاه سیکل ترکیبی

هدف: احداث نیروگاه تولید برق به ظرفیت ۵۰۰ مگاوات	محل اجرا: استان کرمان
شروع عملیات اجرایی: ۱۳۹۳	پیش بینی شروع بهره برداری آزمایشی: ۱۳۹۶
مدیر طرح: مشاور: شرکت قدس نیرو	پیمانکار: شرکت مدیریت پروژه های نیروگاهی ایران (مینا)
سرمایه مصوب: ارزی (میلیون یورو): ۲۷۹ ریالی (میلیارد ریال): ۲۷۰	هزینه شده تا کنون: ارزی (میلیون یورو): ۱۴ ریالی (میلیارد ریال): ۹/۱
وضعیت پیشرفت فیزیکی: کل: ۳/۳۴ درصد مهندسی: ۴/۷۵ درصد تدارکات: ۵/۱۹ درصد اجرا: ۳/۸۹ درصد	

• لازم به توضیح می باشد تنها ۳۰ درصد هزینه در بخش ارزی (۹۰ میلیون یورو) بر عهده شرکت مس می باشد و الباقی از طریق وام صندوق توسعه ملی تامین خواهد شد.

احداث کارخانجات مواد ناریه

هدف: احداث کارخانه های مواد ناریه جهت تامین مواد منفجره عملیات آتشکاری در معادن	محل اجرا: مجتمع مس سرچشمه
شروع عملیات اجرایی: ۱۳۹۱	پیش بینی شروع بهره برداری آزمایشی: ۱۳۹۴
مدیر طرح: مشاور: امور مهندسی مجتمع مس سرچشمه	پیمانکار: شرکت سرمایه گذاری (ارقع سازان)، سازمان صنایع دفاع، صنایع شیمیایی پارچین
سرمایه مصوب: ارزی (میلیون یورو): — ریالی (میلیارد ریال): ۱۳۲	هزینه شده تا کنون: ارزی (میلیون یورو): — ریالی (میلیارد ریال): ۴۱
وضعیت پیشرفت فیزیکی: • ساخت انبار ۱۵۰۰ تنی مواد ناریه مجتمع مس سرچشمه: ۸۰ درصد • خط تولید امولایت در مجتمع مس سرچشمه: ۶۷ درصد • خرید دانش فنی، طراحی، نظارت و نصب تجهیزات خط تولید امولایت (تامین تجهیزات توسط صنایع شیمیایی پارچین): ۶۹ درصد	

ا ءا ت كارخانجات مواد ناربه



استان آذربايجان شرقي

پروژه فاز ۲ تغليظ سونگون

توليد ۱۵۰،۰۰۰ تن کنسانتره با متوسط عيار ۲۵ درصد در سال.



میزان سرمایه گذاری :

ارزی: ۹۵ ميليون يورو

ريالی: ۲۴۷۰ ميليارد ريال

توسعه تغليظ سونگون فاز ۲



توسعه تغليظ سونگون فاز ۲



توسعه تغلیظ سونگون فاز ۲



احداث کارخانه هیدرومتالورژی سونگون

هدف: احداث کارخانه هیدرومتالورژی به ظرفیت ۵۰ هزار تن مس کاتدی در سال	محل اجرا: مجتمع مس سونگون
مواد اصلی ورودی: ۲۰۰ هزار تن کنسانتره با عیار متوسط ۲۶٪	
شروع عملیات اجرایی: ۱۳۹۳	پیش بینی شروع بهره برداری آزمایشی: ۱۳۹۶
مدیر طرح: شرت برمان پویش مشاور:	پیمانکاران:
بودجه مورد نیاز: ارزی (میلیون یورو): ۱۲۲/۵ ریالی (میلیارد ریال): ۲۱۰۰	هزینه شده تا کنون: ارزی (میلیون یورو): ۰.۱ ریالی (میلیارد ریال): ۷
وضعیت پیشرفت فیزیکی: وضعیت پیشرفت فیزیکی: ادامه انجام تست های آزمایشگاهی به روش تحت فشار در شرکت Outotec دریافت پروپوزال از شرکت اتوتک در خصوص مطالعات امکان سنجی ، فنی و اقتصادی انجام مهندسی مفهومی بوسیله شرکت اتوتک در خصوص روش تحت فشار تهیه و ارسال برنامه زمانبندی انجام مناقسه انتخاب پیمانکار پروژه به امور محترم حقوقی و قراردادهای	



كارخانه اءاء آهك اهر

محل اءرا: استان آذرباآان شرقآ	هءف: اءاء كارخانه آهك با ظرفآ ۱۵۰ تن در روز آهك كلوخه و وااء هآراآاسآون با ظرفآ ۱۰ تن در ساعآ
مواء اصلآ و روءآ: سنگ آهك خام	
پش بهآى شروع بهره برءارآ آزماءشآ: ۱۳۹۶	شروع عملآاء اءراآى: ۱۳۹۴
سرماءه آذار: نآآك، سرماءه آذارآ، صندوق بازنشسآى مس	
وضعآء پشرفآ فآزآكآى: - اءراى پروژه از طرآق بخش خصوصآ و با سرماءه آذارآ شركآهاى نآآك، سرماءه آذارآ، صندوق بازنشسآى مس - پش آرآء ۲۰٪ نآاز ۵ سال آنى مصرف آهك توسط شركآ ملآ صنائع مس اآران	



استان یزد

طرح معادن مس تفت

هدف: آآهآز و بهره برداری از معادن مس تفت (علی آباد و دره زرشك) به منظور تولید ۱۰۶ هزار تن كسفته مس با متوسط عآار ۲۶ درصد در سال	محل اجرا: معادن علی آباد و دره زرشك استان یزد
سنگ معدن ورودی به كارخانه: ۷ میلیون تن كانسنگ سولفیدی با عآار ۵۰ درصد	
شروع عملیات اجرایی: ۱۳۹۰	پیش بینی شروع بهره برداری آزمایشی: ۱۳۹۷
مدیر طرح: شركت نیك مشاور: مشاركت كاوشگران و هزار صنعت	پیمانكاران: معادن: موسسه فجر قرارگاه سازندگی خاتم الانبیا و همكار خارجی شركت FLSmidth تامین كننده آآهآزات اصلی خریدش
بودجه مورد نیاز: ارزی (میلیون یورو): ۲۳۸ ریالی (میلیارد ریال): ۴۳۰۵	هزینه شده تا كنون: ارزی (میلیون یورو): ۴۸/۸ ریالی (میلیارد ریال): ۷۳۲
وضعیت پیشرفت فیزیکی: ۲۰/۷۳ درصد (پیشرفت كل) مهندسی: ۴۶/۴۳ درصد، تداركات: ۲۳/۷۷ درصد، اجرا: ۹/۴۸ درصد	
تا نفعین تكلیف مواردی همچون مجوز زیست محیطی، نملك، تامین آب و ... فعالیت ها به حالت تعلیق در آمده است.	

طرح معادن مس تفت

لیست آآهآزات اصلی تامین شده

Item	DESCRIPTION
1	SAG Mill (30'×13')
2	SAG Mill Motor & Drive
3	2×Ball Mills (20'×30')
4	Ball Mill Motor
5	XL400 Pebble Crusher
6	10' × 24' Vibrating Screen
7	16 × 14 millMAX Cyclone Feed Pump

طرح معادن مس تفت

ليست تجهيزات اصلى تا مين شده

Item	DESCRIPTION
8	gMAX 20" Hydrocyclone (Cluster)
9	Mill Relining Equipment
10	Particle Size Analyzer
11	750 Thunderbolt Hammer
12	Crusher 1600*2900 TS Primary Gyratory

طرح معادن مس تفت



استان سیستان و بلوچستان

طرح معدن چهل کوره زاهدان

محل اجرا: ۱۲۰ کیلومتری شمال غربی شهر زاهدان واقع در استان سیستان و بلوچستان	هدف: تجهیز و بهره برداری از معدن چهل کوره زاهدان به منظور تولید ۱۶۷ هزار تن کنسنتره مس با متوسط عیار ۲۰ درصد در سال
سنگ معدن ورودی به کارخانه: ۳۰۰ هزار تن خاک سولفیدی در سال با عیار ۱/۳۹ درصد	
پیش بینی شروع بهره برداری آزمایشی: ۱۳۹۴	شروع عملیات اجرایی: ۱۳۸۹
مدیر طرح: - مشاور: مشارکت کاوشگران و هزار صنعت پیمانکاران: مشارکت توسعه سلوفا، مشارکت توسعه سلوفا، کان آدین، فولاد گسترش (معدن)، نسیک (احداث کارخانه تغلیظ)، جنبه ساز بهیق (جاده دسترسی)، امکان الکتریک (قطعه اول خط ۲۳۰ کیلوولت شمال زاهدان تا پست تل سیاه)، مشارکت داتیل برقی، ناسان، سیم نورنویا و براق آوران (قطعه دوم خط ۲۳۰ کیلوولت شمال زاهدان تا پست تل سیاه)، مشارکت بنیاد بونسی و امکان الکتریک (قطعه اول خط ۶۳ کیلوولت تل سیاه تا چهل کوره)، مشارکت همراه افق نهران و نیرو صنعت سرچشمه (قطعه دوم خط ۶۳ کیلوولت تل سیاه تا چهل کوره)، مینسا نیرو (احداث پست ۶۳/۶.۹ کیلو ولت چهل کوره)	
هزینه شده تا کنون: ارزی (میلیون یورو): ۳/۸ ریالی (میلیارد ریال): ۵۸۳	بودجه مورد نیاز: ارزی (میلیون یورو): ۸ ریالی (میلیارد ریال): ۱۰۰۲
وضعیت پیشرفت: ۷۶/۷۲ درصد (پیشرفت کل) مهندسی: ۸۷/۶۴ درصد، تدارکات: ۸۰/۹۹ درصد، اجرا: ۷۳/۸۷ درصد وضعیت پیشرفت: ۴۴/۶۵ درصد (پیشرفت کارخانه تغلیظ) مهندسی: ۷۹/۱۹ درصد، تدارکات: ۴۹/۶۷ درصد، اجرا: ۳۳/۰۶ درصد	

طرح معدن چهل كوره زاهدان



طرح معدن چهل كوره زاهدان



طرح ها و پروژه های زیر بنایی

طرح جامع آب

هدف:	
تامین و بهینه سازی مصرف آب و کنترل پساب مجتمع های مس	
شروع عملیات اجرایی: ۱۳۸۹	پیش بینی شروع بهره برداری آزمایشی: ۱۳۹۶
مدیر طرح: جویاب نو مشاور: مهندسین مشاور آب و محیط خاور میانه و ATC، شرکت مهندسی مشاور طوس آب	پیمانکاران: سرمایه گذاری سرچشمه، شرکت ساختمانی و راه سازی آسمانه، آرس بنیاد، مشارکت آهانگان صنعت و گسترش خطوط انرژی، مشیران، کندوان پارس، سازمان صنایع دریایی شهید تمجیدی، اولنگ، مشارکت نوآوران مس تهران (نماینده سرمایه گذاری) و بین الملل تحقیقات صنعت و معدن ایرما
سرمایه مصوب: ارزی (میلیون یورو): ۶۸ ریالی (میلیارد ریال): ۵۹۶۱	هزینه شده تا کنون (کل طرح): ارزی (میلیون یورو): ۳۵ ریالی (میلیارد ریال): ۴۸۶۵
وضعیت پیشرفت فیزیکی: مجتمع مس سرچشمه: ۹۹/۷۹ درصد (تحويل موقت سدهای سرریز، اصلی، زینچه ای شماره ۱ و ۲ در تاریخ ۱۳۹۳/۱۰/۱۴ انجام شده است. جلسه تحويل موقت سد زینچه ای شماره ۳، سد شمال غربی و سرریز اصلی در تاریخ ۹۳/۱۲/۰۳ برگزار گردید. مجتمع مس شهرپایک: ۸۰/۰۱ درصد مجتمع مس سونگون: ۸۱/۱۰ درصد	

پروژه ترفيع مرحله ۳ و ۴ سد رسوبگر مجتمع مس سرچشمه (پروژه C14)

✧ افزايش ظرفيت مخزن سد باطله

✧ ميزان سرمايه گذارى :

ريالى : ۸۶۳ ميليارد ريال



پروژه احداث تيكنر پنجم ميدوك و انجام تعميرات ۴ دستگاه تيكنر موجود (پروژه G05)

✧ احداث تيكنر با ته ريز خميرى بظرفيت ۱۸۰ تن بر ساعت باطله، اصلاح و بازسازى تيكنرهاى موجود

✧ ميزان سرمايه گذارى :

ارزى : ۴.۱۰۴ ميليون يورو

ريالى : ۹۸ ميليارد ريال



پروژه عملیات احداث خط انتقال آب خام مجتمع مس سونگون (پروژه S01)

✧ تأمین و انتقال آب خام از سد ستارخان اهر به کارخانه تغلیظ تا 5MCM در سال



✧ میزان سرمایه گذاری :

ریالی : ۱۳۶ میلیارد ریال

پروژه احداث ایستگاه پمپاژ آب خام مجتمع مس سونگون (پروژه S03)

✧ تأمین و انتقال آب خام به کارخانه تغلیظ فاز یک به میزان ۵ میلیون متر مکعب در سال



✧ میزان سرمایه گذاری :

ریالی : ۵۱ میلیارد ریال

پروژه اءاا مازن ذخره و ارا ا خطوط لوله اكمل ا هه اوسعه و اكمل ااساسا آب بر كشت ا و ماره ا باطله (پروژه S06)

✧ ارا ا خطوط اناقال باطله از TPS به سد باطله، اناقال آب بر كشت ا از سد باطله به مازن فاز دوم HEAD TANK و از آنجا به مازن PROCESS و اءاا مازن ۲۰۰۰۰ متر مكعب ا هه اذخره و اوزع آب به مزارف صنعه و اذبه مازن اراغلو و راه انازا ا فاز دوم كار خانه اعلظ



✧ مازن ساماه اذار ا :

رهال ا : ۲۷۰ ملبار ا رهال

پروژه اءاا ااهه ااسر ا اناقال آب خام اا ا لر اا ا به مامع مس سونكون (پروژه S07)

✧ اءاا ااهه سروس و اراشه بر اار ا مسر به منفلور اناام پروژه خط اناقال به

مامع مس سونكون

✧ مازن ساماه اذار ا :

رهال ا : ۱۳۰ ملبار ا رهال



آررژه آرفآع سد باطله معدن مس مزرعه و عملآات وابسته (آررژه SI2)

آفزاآش آرفآآت مخزن سد باطله و انباشت آساب كارخانه معدن مس مزرعه



آفزاآش میزان سرمایه گذاری :

ریالی : ۶۲ میلیارد ریال

آطرح آامع آب - كرمان

سرچشمه



طرح جامع آب - کرمان

شهر بابک



طرح جامع آب-سونگون

سونگون



طرح جامع برق

<p>هدف: تامین تجهیزات و انجام عملیات اجرایی نیروسانی به طرحهای توسعه</p>	
<p>شروع عملیات اجرایی: ۱۳۹۰</p>	<p>پیش بینی شروع بهره برداری آزمایشی: ۱۳۹۶</p>
<p>مشاور: مونتکو - قدس نیرو</p>	<p>پیمانکاران: شرکت مهندسی تجهیزات برقی ایران ، شرکت آفرینه طوس ، شرکت پارسیان ، همراه افق تهران و نیرو صنعت سرچشمه. شرکتهای بنیاد پوشش و امکان الکتریک، شرکتهای داتیل برقی ، یاسان، سیم نور پویا، برقی اوران پویا، مینا نیرو، آرمان انرژی، چلچیدان، مهام شرق، آزمایشگاه مکانیک خاک کرمان</p>
<p>سرمایه مصوب: ارزی (میلیون یورو): ۲۴ ریالی (میلیارد ریال): ۲۳۹۱</p>	<p>هزینه شده تا کنون (کل طرح): ارزی (میلیون یورو): ۴/۸ ریالی (میلیارد ریال): ۶۴۱</p>
<p>وضعیت پیشرفت فیزیکی: بسترف کل: ۲۵/۲۲ درصد</p>	

طرح جامع برق-کرمان



طرح اامع برق-سونگون



لم برنامآ مآر مآرآر در سال ۱۳۹۴

۱- تولآر

- استآراآ ۱۴۰ مآلآون تن مآموع مآرآ مآرآ و باطلآ
- ۹۸۳ آزار تن كنسانآرآ مس مآلآآر
- ۱۹۳ آزار تن مس آصفآ شآرآ (كآآر)
- ۲۵۳ آزار تن مس مآآاآ مآرآ

۲- آوسآ

آآم آروآآ آآ آوسآ آآ آابل راه آناآر:

- ۱ - فاز اول كارآناآ آالاآشاآ آآون آباد
- ۲ - كاآناآاآ مآرآ نارآ
- ۳ - ورزشاآ كرمان، رفسنآان و شآرآباآ
- ۴ - آراآ آامآ آب (آروآآ آآآ، ساآ و نصب، آسآ و راه آناآر آو آسآاآ آانآون فاز ۲ در مآآمع مس سونآون)
- ۵ - آراآ مآرآ آآل كورآ زآآان
- ۶ - آراآ آامآ آب (آروآآ آراآآ، آامآن و نصب آآآآاآ سآسآم آآآآرآ باطلآ مآرآ مس آآل كورآ زآآان)

۳- ساآآار ساآمانآ

آآآآل شراآ ملى صناآ مآر آآران به آولآآنآ و آآآاآ شراآآآآ آابآ "شراآ صناعآ مآرآ مآلآآر مس آذربآآان" و "شراآ صناآ و مآرآن مس كرمان زمآن" و آآآاآ آاآاآ ساآآار ساآمانآ مآآنآ بر آآن آآآآر

۴- آروش

- آوآآ به بازارآآ صاآراآآ در نواآآ مآآآل آنآا، بوآآآ آمرآر بر بازارآآ مآرآقآ آاورمآانآ و آآن در آسآور كار مآآاآ.
- آنعقاآ آراآراآ آلنآ مآآ صاآراآ كآآآ بصوراآ مآسآآآم با شراآآآآ آاراآ
- عرضآ مس كآآآ در رآنآ صاآراآآ آورس كالاآ آآران
- شروآ مآآآ صاآراآ آآن آنآ
- آصلاآ آآمآ آروش مآآصولاآ در بازار آاآل بر مبنآ آرز آزاد مآآاضآ

۵- مآراآآ و سرماآآ آآارآ آآ

در ارتباط با سرماآآ آآارآ آآ و مآراآآ آآ آآرآ اسآراآرآر شراآ سرماآآ آآارآ در آروآآ آآ آوسآ آآ آوآ (مس و فلزاآ آآراآ) و آزاآش آرآرآ آولآآ آوآآ آوآ آعلاوآ در آراآ آروآآ آآ آوآ از آضور سرماآآ آآاران آآر آسآآبال مآ آمآآ.

۶- شآوآ آآ آامآن مآلآ

شراآ مآرآ مآلآ مورآ آآر آراآ آروآآ آوسآ آوآ آآ از مآل مآرآ آاآلآ، آزاآش سرماآآ، آسهآلاآ بانكآ، اوراق مآراآآ، صكوك و شآوآ آآ آآارآآ مآآآل آامآن آوآآ آمآ.



اطلاعات تماس با شرکت

آدرس شرکت: تهران - خیابان ولی عصر نرسیده به پارک ساعی پلاک ۲۱۶۱
کد پستی: ۱۵۱۱۸۱۳۳۱۱ تلفن: ۷-۸۷۱۱۱۰۱ (۰۲۱) فاکس: ۸۷۱۷۹۶۵-۸۷۱۳۴۷۷ (۰۲۱)
صندوق پستی: ۸۱۹۸ - ۱۵۸۷۵
Website : www.nicico.com
Email : office@nicico.com

اطلاعات تماس با امور سهام شرکت:
آدرس: تهران - خیابان خالد اسلامبولی (وزراء) - کوچه ۱۱ - پلاک ۲۲ کد پستی: ۱۵۱۳۴۷۷۵۱۳
تلفن: ۱۴ - ۸۸۷۲۴۴۱۰ - ۲۱ - ۹۸ +
دورنگار: ۸۸۷۲۹۰۱۴ - ۲۱ - ۹۸ +
پست الکترونیک: info@nicicobourse.com